

LICHTERWELT PRO KATALOG 2021

LICHTERWELT Pro

AKA LEUCHTEN: IHR PARTNER FÜR GUTES LICHT – SEIT 1927

Seit fast 100 Jahren dreht sich bei uns alles um das Thema Licht. In vierter Generation planen, beraten und konfigurieren wir Ihre Lichtprojekte. Dabei stehen Sie und Ihre Projekte bei uns an erster Stelle. Unsere Produkte und Dienstleistungen zeichnen sich aus durch Qualität, Kundennähe und hohe Lieferbereitschaft.

Unsere Mitarbeiter, unsere Werte und unsere fast hundertjährige Tradition machen die AKA Leuchten zu einem einzigartigen Partner für gutes Licht. Spezifische, Ihren Anforderungen entsprechende Lichterwelten bieten interessante Lösungen zu fairen Konditionen, mit herausragendem Service und unschlagbarer Logistik.

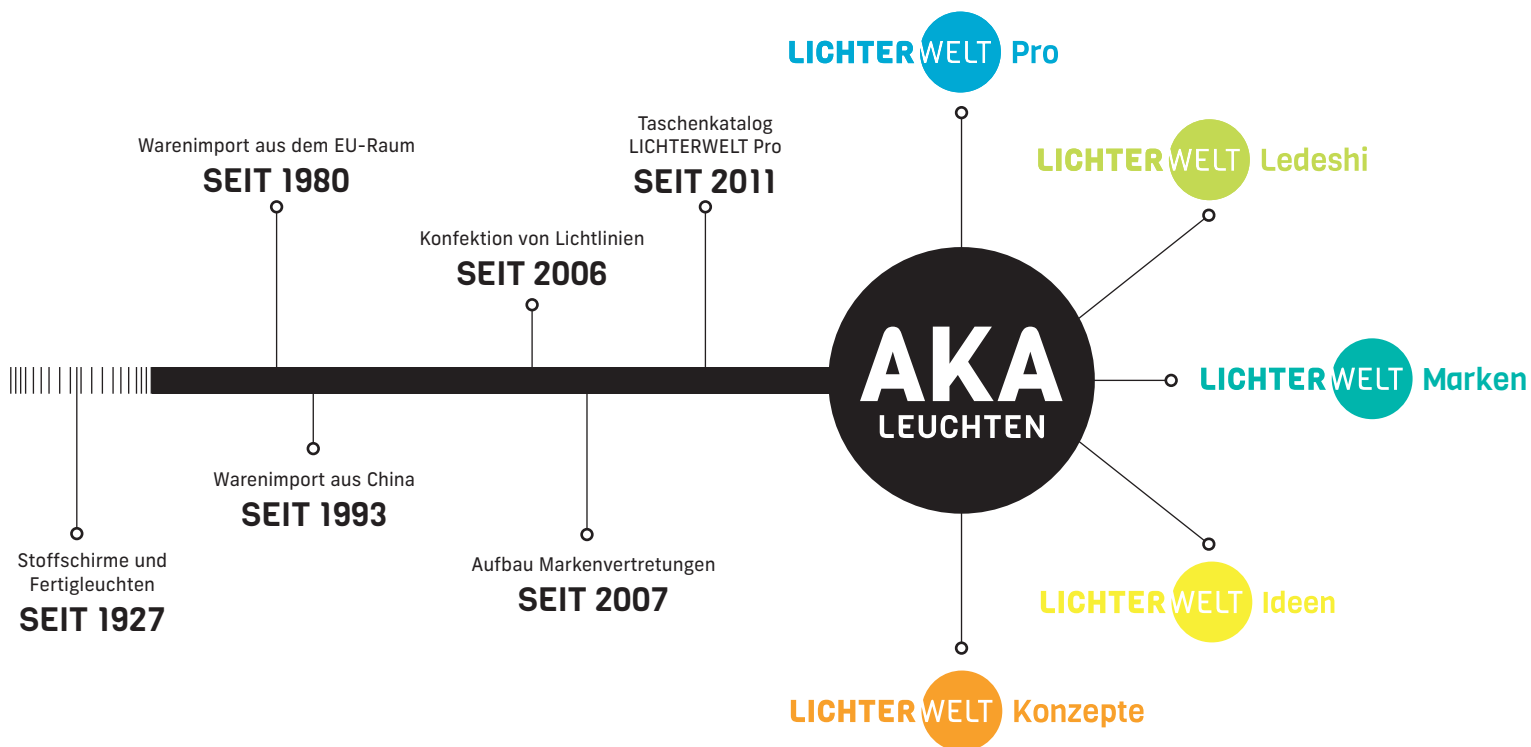
Unsere Sortimente sind zeitgemäss, vielfältig, praxisbezogen und Technologie, Qualität und Nachhaltigkeit spielen bei der Auswahl eine zentrale Rolle. Unsere Mitarbeiter stehen Ihnen mit ihrem Fachwissen rund ums Licht gerne zur Seite.

MIT WEITBLICK BEI TECHNIK UND TECHNOLOGIE

Mit Weitblick haben wir unser Lichtsortiment zusammen-gestellt, weiterentwickelt und mit praktischen Dienstleistungen und Services ausgebaut. Ein wichtiges Augenmerk legen wir dabei auf Technologien, die Ihnen viele Vorteile bieten und von deren Mehrwert wir überzeugt sind.

Wir sind zudem Partner folgender Institutionen:






MIT UMSICHT BEI PRODUKTION, DIENSTLEISTUNG UND LOGISTIK

An unserem zentral in der Schweiz gelegenen Standort in Niederbipp kümmern wir uns um Ihre Anliegen. Wir beraten Sie telefonisch oder nach Terminvereinbarung in unserem Showroom, wir planen Ihre Lichtprojekte und konfigurieren LED Lichtlinien nach Ihren Anforderungen.

Unsere Lichtberater im Aussendienst sind in der ganzen Schweiz vor Ort für Sie da.





ENERGIE SPAREN FÜR UMWELTSCHUTZ UND NACHHALTIGKEIT

Energiesparende Leuchtmittel, die den neuen EU-Rahmenrichtlinien unterliegen, sollen einen geringeren Energieverbrauch gewährleisten und somit die Umwelt schützen.

Investieren Sie in eine „grüne“ Zukunft: LED ist die Schlüsseltechnologie mit enormen Einsparpotential. Zu ihren Vorteilen zählen neben der Lichtqualität ihre hohe Energieeffizienz, ihre lange Lebensdauer und ihre Umweltfreundlichkeit.

Senken Sie Ihre Energiekosten

Mit LED-Beleuchtung können Sie bis zu 80% Ihrer Energiekosten senken. Durch den geringeren Stromverbrauch werden weniger CO₂-Emissionen freigesetzt. Laut aktueller Studien und Bewertung von Experten u.a. des Zentralverbandes der Elektrotechnik und Elektroindustrie (ZVEI) bietet das Umrüsten auf LED-Beleuchtung das höchste Einsparpotential an CO₂ zum Erreichen der Klimaziele. Eine Umrüstung auf LED ist in der Praxis oft in wenigen Tagen umgesetzt – die Einsparung wird sofort messbar. Der ZVEI gibt z.B. das jährliche Einsparpotential durch LED im Bereich der Bürobeleuchtung mit ca. 3,2 Milliarden Kilowattstunden an. In der Industrie können sogar bis zu 8,3 Milliarden erreicht werden.

Ressourcen schonen mit LED

Die lange Lebensdauer von LED wirkt sich zugleich Ressourcen schonend aus. Es werden weniger Rohstoffe verbraucht, da LED länger im Einsatz sind. Genauso fallen weniger Leuchtmittel zur Entsorgung an. Die Wartungskosten werden reduziert – das entlastet Unternehmen und Kommunen bei den Betriebskosten.

Recycling von LED

Im Gegensatz zu Energiesparlampen und Leuchtstofflampen sind LED schadstofffrei. Sie müssen nicht als Sondermüll entsorgt werden. Sie enthalten elektronische Bauteile und fallen unter das Elektro- und Elektronikgesetz (ElektroG). LED müssen separat entsorgt und können umweltgerecht recycelt werden. Über 90 % der Rohstoffe können dem Produktionsprozess wieder zugefügt werden.

LED und Insektenschutz

LED-Licht gilt dank der nicht vorhandenen UV-Strahlung als insektenfreundlich. Besonders der Einsatz warmweißer LEDs mit einem höheren Orange-Rot-Anteil mindern den Insektenanflug, wie eine Studie von Prof. Dr. Gerhard Eisenbeis (Eisenbeis G., Eick K. (2011): Studie zur Anziehung nachtaktiver Insekten an die Straßenbeleuchtung unter Einbeziehung von LEDs. Natur und Landschaft) belegt.

LED bieten für alle Arbeitsbereiche das passende Licht. In Kombination mit moderner Lichtsteuertechnik ist es möglich, Lichtfarbe und Helligkeit anzupassen. Je nach Tageslichteinfall wird die Helligkeit reduziert, Präsenzmelder schalten die Beleuchtung aus, wenn die Person den Arbeitsbereich verlässt. Eine dynamische Anpassung der Lichtfarbe (Human Centric Lighting) ermöglicht die Anpassung der Beleuchtung an den Biorhythmus des Menschen und kann in vielen Anwendungsbereichen positive Effekte erzielen.

INHALTSÜBERSICHT

| EINBAULEUCHTEN | Seite |
|-------------------------|-------|
| Einbauringe im Set | 4 |
| LED Module + Konverter | 12 |
| Serie CLUB TA5 im Set | 14 |
| Einbauleuchten Set | 16 |
| Einbauleuchten | 18 |
| Downlights | 23 |
| Einbau LED Panels | 27 |
| Konverter | 28 |
| LED PANEL + Anbaurahmen | 29 |

| TECHNISCHE LEUCHTEN | Seite |
|----------------------------|-------|
| LED Anbauleuchten | 32 |
| LED Balkenleuchten | 56 |
| LED Hallenstrahler | 59 |
| LED Feuchtraumleuchten | 61 |
| LED Pendelleuchten | 63 |
| LED Stehleuchten | 68 |

| SYSTEMLEUCHTEN | Seite |
|------------------------------|-------|
| EASYLINE Tragschienensystem | 72 |
| 3-Phasen Stromschienensystem | 76 |
| 1-Phasen Stromschienensystem | 84 |
| System MODULINE 26 48Vdc | 89 |

| AUSSENLEUCHTEN | Seite |
|---------------------------|-------|
| Wandleuchten | 98 |
| Wandleuchten orientierung | 104 |
| Wandeinbauleuchten | 105 |
| Deckenleuchten | 107 |
| Sensorleuchten | 111 |
| Kameraleuchten | 113 |
| Pollerleuchten | 114 |
| Pollerleuchten Sensor | 117 |
| Gartenstrahler | 118 |
| Bodeneinbauleuchten | 123 |
| Dekoleuchten | 125 |



**IHR PARTNER
FÜR GUTES LICHT!**

EINBAULEUCHTEN

EINBAURINGE IM SET

| | Seite |
|-------------|-------|
| TURBO 60 | 4 |
| SUPRA 68 | 6 |
| SUPRA 80 | 8 |
| SLIM 80 | 10 |
| SLIM80 PLUS | 12 |

LED MODULE + KONVERTER

| | Seite |
|----------------------|-------|
| LED MODULE Übersicht | 14 |
| KONVERTER Übersicht | 15 |

SERIE CLUB TA5 IM SET

| | Seite |
|----------|-------|
| CLUB TA5 | 16 |

EINBAULEUCHTEN SET

| | Seite |
|-------------|-------|
| ELEGANCE 80 | 18 |
| SOLV 68 | 18 |
| LINEA 75 | 18 |
| FLUXE 75 | 19 |
| FLUXE 90 | 19 |

EINBAULEUCHTEN

| | Seite |
|----------------|-------|
| SIGN 45 | 20 |
| CLUB TA5 + TA8 | 21 |
| BASIC 68 | 23 |
| DURALED | 24 |

DOWNLIGHTS

| | Seite |
|-----------------|-------|
| TAKEO 75RUND | 25 |
| TAKEO 100 RUND | 26 |
| TAKEO 150 RUND | 26 |
| TAKEO 100 ECKIG | 26 |
| SENSE 68 | 27 |
| SENSE 100 | 28 |
| SENSE 150 | 28 |
| LINEA 120 | 28 |

EINBAU LED PANELS

| | Seite |
|------------|-------|
| SLIM PANEL | 29 |

KONVERTER

| | Seite |
|---------------------------|-------|
| KONSTANTSTROM 350mA | 30 |
| KONSTANTSTROM einstellbar | 30 |

LED PANEL + ANBAURAHMEN

| | Seite |
|------------------------|-------|
| Einbau/Anbau LED PANEL | 31 |
| Netzteile zu LED PANEL | 32 |
| Rahmen zu LED PANEL | 32 |



**IHR PARTNER
FÜR GUTES LICHT!**

TURBO 68



- MASSE** Lochausschnitt Ø68-75mm
Aussendurchmesser Ø85mm
- MATERIAL** Aluminium gedreht
- FUNKTION** drehbar 360°, schwenkbar 30°
- FEDERN** Klappfedern (KF)
- GARANTIE** 5 Jahre



WEISS

ALUMINIUM




| TURBO 68 RINGPREISE einzeln | SET-NUMMER | Gehäusefarbe | Lochausschnitt (mm) | Aussendurchmesser (mm) | Federnart | Modulmontage | Artikelnummer | Bruttopreis CHF | Rabattgruppe RG |
|--|------------|---|---------------------|------------------------|-----------|--------------|---------------|-----------------|-----------------|
| Einbauring TURBO 68 weiss Klappfedern | SET-R1.. |  | 68 | 85 | KF | vorne | 03751 | 12.00 | RG_A |
| Einbauring TURBO 68 aluminium Klappfedern | SET-R2.. |  | 68 | 85 | KF | vorne | 03752 | 12.00 | RG_A |

Alle Einbauringe können mit unseren **MODULEN** und **KONVERTERN** kombiniert werden.

Die SET-KOMPLETTNUMMER wird zusammengestellt aus SET-NUMMER und MODUL-KONVERTER Kombination!

SET-KOMPLETTNUMMER

SET-R1M6K1 (Beispiel: Ring R1, Modul M6, Konverter K1)



350mA MODULE SET-PREISE komplett (RING + MODUL + KONVERTER)



| | | | | | | | | | |
|---|------------------------------|------------------------------|------------------------------|------------------------------|------------------------------|------------------------------|------------------------------------|------------------------------------|------------------------------------|
| | VERO 6W 2700K CRI90 350mA | VERO 6W 3000K CRI90 350mA | VERO 6W 4000K CRI90 350mA | VERO 9W 2700K CRI90 350mA | VERO 9W 3000K CRI90 350mA | VERO 9W 4000K CRI90 350mA | VERO 6W 3000K CRI90 350mA, IP55 | VERO 9W 3000K CRI90 350mA, IP55 | VERO 12W 1800-3000K CRI95 350mA |
| Konverter ACTEC 350mA Phasen-/abschnitt | ..M3K1 | ..M4K1 | ..M5K1 | ..M8K1 | ..M9K1 | ..M10K1 | ..M11K1 | ..M12K1 | ..M13K1 |
| SET Bruttopreis CHF (RG_A) | 60.00 | 60.00 | 60.00 | 68.00 | 68.00 | 68.00 | 74.00 | 84.00 | 82.00 |
| Konverter TRIDONIC 350mA DALI 2 / touchDIM | ..M3K2 | ..M4K2 | ..M5K2 | ..M8K2 | ..M9K2 | ..M10K2 | ..M11K2 | ..M12K2 | ..M13K2 |
| SET Bruttopreis CHF (RG_A) | 72.00 | 72.00 | 72.00 | 80.00 | 80.00 | 80.00 | 86.00 | 96.00 | 94.00 |

230V MODULE SET-PREISE komplett (RING + MODUL + GU10)



| | | | | |
|--|--|--|--|---|
| | ISESPOT 5W 2700K CRI80 230V 50Hz, dimmbar Phase | ISESPOT 5W 3000K CRI80 230V 50Hz, dimmbar Phase | ISESPOT 5W 4000K CRI80 230V 50Hz, dimmbar Phase | VERO 8W 3000K CRI90 240V 50Hz, dimmbar Phase |
| GU10 Fassung Zugentlastet mit 3er WAGO | ..M15K3 | ..M16K3 | ..M17K3 | - |
| inkl. Zuleitungskabel offene Enden abisoliert | - | - | - | ..M14 |
| SET Bruttopreis CHF (RG_A) | 26.00 | 26.00 | 26.00 | 44.00 |


TIPP

Dimmen einfach gemacht! Unser ACTEC Konverter kann über die Phase geregelt werden. Die in der Schweiz gängigen Regler sind getestet und funktionieren einwandfrei.




SUPRA 68

- MASSE** Lochausschnitt Ø68-75mm
Aussendurchmesser Ø85mm
- MATERIAL** Aluminium gedreht
- FUNKTION** schwenkbar 30°
- FEDERN** Blattfedern (BF)
Klappfedern (KF)
- GARANTIE** 5 Jahre



- WEISS
- ALUMINIUM
- SCHWARZ



| SUPRA 68 RINGPREISE einzeln | SET-NUMMER | Gehäusefarbe | Lochausschnitt (mm) | Aussendurchmesser (mm) | Federnart | Modulmontage | Artikelnummer | Bruttopreis CHF | Rabattgruppe RG |
|--|------------|--------------|---------------------|------------------------|-----------|--------------|---------------|-----------------|-----------------|
| Einbauring SUPRA 68 weiss Blattfedern | SET-R3.. | ● | 68 | 85 | BF | vorne | 03771 | 9.00 | RG_A |
| Einbauring SUPRA 68 aluminium Blattfedern | SET-R4.. | ● | 68 | 85 | BF | vorne | 03772 | 9.00 | RG_A |
| Einbauring SUPRA 68 schwarz Blattfedern | SET-R5.. | ● | 68 | 85 | BF | vorne | 03773 | 9.00 | RG_A |
| Einbauring SUPRA 68 weiss Klappfedern | SET-R6.. | ● | 68 | 85 | KF | vorne | 03771-F | 9.00 | RG_A |
| Einbauring SUPRA 68 aluminium Klappfedern | SET-R7.. | ● | 68 | 85 | KF | vorne | 03772-F | 9.00 | RG_A |

Alle Einbauringe können mit unseren **MODULEN** und **KONVERTERN** kombiniert werden.

Die SET-KOMPLETTNUMMER wird zusammengestellt aus SET-NUMMER und MODUL-KONVERTER Kombination!

SET-KOMPLETTNUMMER

SET-R4M3K1 (Beispiel: Ring R4, Modul M3, Konverter K1)



350mA MODULE SET-PREISE komplett (RING + MODUL + KONVERTER)



| | | | | | | | | | |
|---|------------------------------|------------------------------|------------------------------|------------------------------|------------------------------|------------------------------|------------------------------------|------------------------------------|------------------------------------|
| | VERO 6W 2700K CRI90 350mA | VERO 6W 3000K CRI90 350mA | VERO 6W 4000K CRI90 350mA | VERO 9W 2700K CRI90 350mA | VERO 9W 3000K CRI90 350mA | VERO 9W 4000K CRI90 350mA | VERO 6W 3000K CRI90 350mA, IP55 | VERO 9W 3000K CRI90 350mA, IP55 | VERO 12W 1800-3000K CRI95 350mA |
| Konverter ACTEC 350mA Phasen-/abschnitt | ..M3K1 | ..M4K1 | ..M5K1 | ..M8K1 | ..M9K1 | ..M10K1 | ..M11K1 | ..M12K1 | ..M13K1 |
| SET Bruttopreis CHF (RG_A) | 57.00 | 57.00 | 57.00 | 65.00 | 65.00 | 65.00 | 71.00 | 81.00 | 79.00 |
| Konverter TRIDONIC 350mA DALI 2 / touchDIM | ..M3K2 | ..M4K2 | ..M5K2 | ..M8K2 | ..M9K2 | ..M10K2 | ..M11K2 | ..M12K2 | ..M13K2 |
| SET Bruttopreis CHF (RG_A) | 69.00 | 69.00 | 69.00 | 77.00 | 77.00 | 77.00 | 83.00 | 93.00 | 91.00 |

HOCHVOLT MODULE SET-PREISE komplett (RING + MODUL + GU10)



| | | | | |
|--|--|--|--|---|
| | ICESPOT 5W 2700K CRI80 230V 50Hz, dimmbar Phase | ICESPOT 5W 3000K CRI80 230V 50Hz, dimmbar Phase | ICESPOT 5W 4000K CRI80 230V 50Hz, dimmbar Phase | VERO 8W 3000K CRI90 240V 50Hz, dimmbar Phase |
| GU10 Fassung Zugentlastet mit 3er WAGO | ..M15K3 | ..M16K3 | ..M17K3 | - |
| inkl. Zuleitungskabel offene Enden abisoliert | - | - | - | ..M14 |
| SET Bruttopreis CHF (RG_A) | 23.00 | 23.00 | 23.00 | 41.00 |


TIPP

Ob im Aussenbereich oder in der Dusche - mit VERO IP55 Modulen sind Sie auf der sicheren Seite!




SUPRA 80

- MASSE** Lochausschnitt Ø80-85mm
 Aussendurchmesser Ø92mm
- MATERIAL** Aluminium gedreht
- FUNKTION** schwenkbar 30°
- FEDERN** Blattfedern (BF)
 Klappfedern (KF)
- GARANTIE** 5 Jahre




- WEISS
- ALUMINIUM
- SCHWARZ



| SUPRA 80 RINGPREISE einzeln | SET-NUMMER | Gehäusefarbe | Lochausschnitt (mm) | Aussendurchmesser (mm) | Federnart | Modulmontage | Artikelnummer | Bruttopreis CHF | Rabattgruppe RG |
|--|------------|--|---------------------|------------------------|-----------|--------------|---------------|-----------------|-----------------|
| Einbauring SUPRA 80 weiss Blattfedern | SET-R8.. | | 80 | 92 | BF | vorne | 03971 | 11.00 | RG_A |
| Einbauring SUPRA 80 aluminium Blattfedern | SET-R9.. | | 80 | 92 | BF | vorne | 03972 | 11.00 | RG_A |
| Einbauring SUPRA 80 schwarz Blattfedern | SET-R10.. | | 80 | 92 | BF | vorne | 03973 | 11.00 | RG_A |
| Einbauring SUPRA 80 weiss Klappfedern | SET-R11.. | | 80 | 92 | KF | vorne | 03971-F | 11.00 | RG_A |
| Einbauring SUPRA 80 aluminium Klappfedern | SET-R12.. | | 80 | 92 | KF | vorne | 03972-F | 11.00 | RG_A |

Alle Einbauringe können mit unseren **MODULEN** und **KONVERTERN** kombiniert werden.
 Die SET-KOMPLETTNUMMER wird zusammengestellt aus SET-NUMMER und MODUL-KONVERTER Kombination!





SET-KOMPLETTNUMMER SET-R11M9K2 (Beispiel: Ring R11, Modul M9, Konverter K2)



350mA MODULE SET-PREISE komplett (RING + MODUL + KONVERTER)

| | | | | | | | | | |
|---|---|---|---|---|---|---|---|---|---|
| |  |  |  |  |  |  |  |  |  |
| | VERO 6W 2700K CRI90 350mA | VERO 6W 3000K CRI90 350mA | VERO 6W 4000K CRI90 350mA | VERO 9W 2700K CRI90 350mA | VERO 9W 3000K CRI90 350mA | VERO 9W 4000K CRI90 350mA | VERO 6W 3000K CRI90 350mA, IP55 | VERO 9W 3000K CRI90 350mA, IP55 | VERO 12W 1800-3000K CRI95 350mA |
| Konverter ACTEC 350mA Phasen-/abschnitt  | ..M3K1 | ..M4K1 | ..M5K1 | ..M8K1 | ..M9K1 | ..M10K1 | ..M11K1 | ..M12K1 | ..M13K1 |
| SET Bruttopreis CHF (RG_A) | 59.00 | 59.00 | 59.00 | 67.00 | 67.00 | 67.00 | 73.00 | 83.00 | 81.00 |
| Konverter TRIDONIC 350mA DALI 2 / touchDIM  | ..M3K2 | ..M4K2 | ..M5K2 | ..M8K2 | ..M9K2 | ..M10K2 | ..M11K2 | ..M12K2 | ..M13K2 |
| SET Bruttopreis CHF (RG_A) | 71.00 | 71.00 | 71.00 | 79.00 | 79.00 | 79.00 | 85.00 | 95.00 | 93.00 |

HOCHVOLT MODULE SET-PREISE komplett (RING + MODUL + GU10)

| | | | | |
|--|---|---|---|---|
| |  |  |  |  |
| | ICESPOT 5W 2700K CRI80 230V 50Hz, dimmbar Phase | ICESPOT 5W 3000K CRI80 230V 50Hz, dimmbar Phase | ICESPOT 5W 4000K CRI80 230V 50Hz, dimmbar Phase | VERO 8W 3000K CRI90 240V 50Hz, dimmbar Phase |
| GU10 Fassung Zugentlastet mit 3er WAGO | ..M15K3 | ..M16K3 | ..M17K3 | - |
| inkl. Zuleitungskabel offene Enden abisoliert | - | - | - | ..M14 |
| SET Bruttopreis CHF (RG_A) | 25.00 | 25.00 | 25.00 | 43.00 |

TIPP

Unser ICESPOT GU10 ist konzipiert für den Einbau im Einbaugesäuse.
Keine Überhitzung - Lange Lebensdauer!



SLIM 80

- MASSE** Lochausschnitt Ø80-90mm
 Aussendurchmesser Ø95mm
- MATERIAL** Aluminium gedreht
- FUNKTION** schwenkbar 30°
- FEDERN** Blattfedern (BF)
- GARANTIE** 5 Jahre




- WEISS**
- ALUMINIUM**
- SCHWARZ**












| SLIM 80 RINGPREISE einzeln | SET-NUMMER | Gehäusefarbe | Lochausschnitt (mm) | Aussendurchmesser (mm) | Federnart | Modulmontage | Artikelnummer | Bruttopreis CHF | Rabattgruppe RG |
|---|------------|--------------|---------------------|------------------------|-----------|--------------|---------------|-----------------|-----------------|
| Einbauring SLIM 80 weiss Blattfedern | SET-R13.. | | 80 | 95 | BF | hinten | 03991 | 22.00 | RG_A |
| Einbauring SLIM 80 aluminium Blattfedern | SET-R14.. | | 80 | 95 | BF | hinten | 03992 | 22.00 | RG_A |
| Einbauring SLIM 80 schwarz Blattfedern | SET-R15.. | | 80 | 95 | BF | hinten | 03993 | 22.00 | RG_A |

Alle Einbauringe können mit unseren **MODULEN** und **KONVERTERN** kombiniert werden.
Die SET-KOMPLETTNUMMER wird zusammengestellt aus SET-NUMMER und MODUL-KONVERTER Kombination!





SET-KOMPLETTNUMMER SET-R15M2K2 (Beispiel: Ring R15, Modul M2, Konverter K2)



350mA MODULE SET-PREISE komplett (RING + MODUL + KONVERTER)

| | | | | | | | | | |
|---|---|---|---|---|---|---|---|---|---|
| |  |  |  |  |  |  |  |  |  |
| Konverter ACTEC 350mA Phasen-/abschnitt | ..M3K1 | ..M4K1 | ..M5K1 | ..M8K1 | ..M9K1 | ..M10K1 | ..M11K1 | ..M12K1 | ..M13K1 |
| SET Bruttopreis CHF (RG_A) | 70.00 | 70.00 | 70.00 | 78.00 | 78.00 | 78.00 | 84.00 | 94.00 | 92.00 |
| Konverter TRIDONIC 350mA DALI 2 / touchDIM | ..M3K2 | ..M4K2 | ..M5K2 | ..M8K2 | ..M9K2 | ..M10K2 | ..M11K2 | ..M12K2 | ..M13K2 |
| SET Bruttopreis CHF (RG_A) | 82.00 | 82.00 | 82.00 | 90.00 | 90.00 | 90.00 | 96.00 | 106.00 | 104.00 |

HOCHVOLT MODULE SET-PREISE komplett (RING + MODUL + GU10)

| | | | | |
|--|---|---|---|---|
| |  |  |  |  |
| GU10 Fassung Zugentlastet mit 3er WAGO | ..M15K3 | ..M16K3 | ..M17K3 | - |
| inkl. Zuleitungskabel offene Enden abisoliert | - | - | - | ..M14 |
| SET Bruttopreis CHF (RG_A) | 36.00 | 36.00 | 36.00 | 54.00 |

TIPP

Im VERO 8W 230V Modul ist der Konverter bereits integriert!
Einsatz überall dort, wo wenig Platz vorhanden ist...



SLIM 80 PLUS

- MASSE** Lochausschnitt Ø80-90mm
 Aussendurchmesser Ø95mm
- MATERIAL** Aluminium gedreht
- FUNKTION** schwenkbar 30°, entblendet
- FEDERN** Blattfedern (BF)
- GARANTIE** 5 Jahre



SLIM80 PLUS = SLIM80 + RING



- WEISS**
- ALUMINIUM**
- SCHWARZ**




| SLIM 80 RINGPREISE einzeln | SET-NUMMER | Gehäusefarbe | Lochausschnitt (mm) | Aussendurchmesser (mm) | Federnart | Modulmontage | Artikelnummer | Bruttopreis CHF | Rabattgruppe RG |
|--|------------|--------------|---------------------|------------------------|-----------|--------------|-----------------|-----------------|-----------------|
| Einbauring SLIM 80 PLUS weiss Blattfedern | SET-R16.. | | 80 | 95 | BF | hinten | 03991 + 03993-F | 30.00 | RG_A |
| Einbauring SLIM 80 PLUS aluminium Blattfedern | SET-R17.. | | 80 | 95 | BF | hinten | 03992 + 03993-F | 30.00 | RG_A |
| Einbauring SLIM 80 PLUS schwarz Blattfedern | SET-R18.. | | 80 | 95 | BF | hinten | 03993 + 03993-F | 30.00 | RG_A |

Alle Einbauringe können mit unseren **MODULEN** und **KONVERTERN** kombiniert werden.
Die SET-KOMPLETTNUMMER wird zusammengestellt aus SET-NUMMER und MODUL-KONVERTER Kombination!

SET-KOMPLETTNUMMER

SET-R17M3K2 (Beispiel: Ring R17, Modul M3, Konverter K2)



350mA MODULE SET-PREISE komplett (RING + MODUL + KONVERTER)



| | | | | | | | | | |
|---|------------------------------|------------------------------|------------------------------|------------------------------|------------------------------|------------------------------|------------------------------------|------------------------------------|------------------------------------|
| | VERO 6W 2700K CR190 350mA | VERO 6W 3000K CR190 350mA | VERO 6W 4000K CR190 350mA | VERO 9W 2700K CR190 350mA | VERO 9W 3000K CR190 350mA | VERO 9W 4000K CR190 350mA | VERO 6W 3000K CR190 350mA, IP55 | VERO 9W 3000K CR190 350mA, IP55 | VERO 12W 1800-3000K CR195 350mA |
| Konverter ACTEC 350mA Phasen-/abschnitt | ..M3K1 | ..M4K1 | ..M5K1 | ..M8K1 | ..M9K1 | ..M10K1 | ..M11K1 | ..M12K1 | ..M13K1 |
| SET Bruttopreis CHF (RG_A) | 78.00 | 78.00 | 78.00 | 86.00 | 86.00 | 86.00 | 92.00 | 102.00 | 100.00 |
| Konverter TRIDONIC 350mA DALI 2 / touchDIM | ..M3K2 | ..M4K2 | ..M5K2 | ..M8K2 | ..M9K2 | ..M10K2 | ..M11K2 | ..M12K2 | ..M13K2 |
| SET Bruttopreis CHF (RG_A) | 90.00 | 90.00 | 90.00 | 98.00 | 98.00 | 98.00 | 104.00 | 114.00 | 112.00 |

HOCHVOLT MODULE SET-PREISE komplett (RING + MODUL + GU10)



| | | | | |
|--|--|--|--|---|
| | ICESPOT 5W 2700K CR180 230V 50Hz, dimmbar Phase | ICESPOT 5W 3000K CR180 230V 50Hz, dimmbar Phase | ICESPOT 5W 4000K CR180 230V 50Hz, dimmbar Phase | VERO 8W 3000K CR190 240V 50Hz, dimmbar Phase |
| GU10 Fassung Zugentlastet mit 3er WAGO | ..M15K3 | ..M16K3 | ..M17K3 | - |
| inkl. Zuleitungskabel offene Enden abisoliert | - | - | - | ..M14 |
| SET Bruttopreis CHF (RG_A) | 44.00 | 44.00 | 44.00 | 62.00 |

TIPP

Mit der entblendeten **SLIM 80 PLUS** Version erzielen Sie eine entspannte, angenehme Lichtatmosphäre! Ideal für hochwertige Objekte, Gastronomie, Hotellerie oder Wellnessbereiche.

Der **Entblendungsring** wird vom hinten in den Einbauring eingeklickt und dient gleichzeitig als Halterung für das LED Modul!



ÜBERBLICK LED MODULE + KONVERTER



VERO 6W
Ø50 H50mm
350mA, Reflektor 40°, IP20
Zuleitung 200mm, Enden verzinkt

| FARBWIEDERGABE | Lichtfarbe | Lichtstrom |
|----------------|------------|------------|
| CRI90 | 2700 | 560lm |
| | 3000K | 620lm |
| | 4000K | 640lm |
| CRI80 | 2700K | 670lm |
| | 3000K | 700lm |



VERO 9W
Ø50 H80mm
350mA, Reflektor 40°, IP20
Zuleitung 200mm, Enden verzinkt

| FARBWIEDERGABE | Lichtfarbe | Lichtstrom |
|----------------|------------|------------|
| CRI90 | 2700K | 900lm |
| | 3000K | 930lm |
| | 4000K | 1000lm |
| CRI80 | 2700K | 1030lm |
| | 3000K | 1100lm |



VERO 12W
Ø50 H90mm
350mA, Reflektor 40°, IP20
Zuleitung 200mm, Enden verzinkt

| FARBWIEDERGABE | Lichtfarbe | Lichtstrom |
|----------------|------------|------------|
| CRI95 | 1800-3000K | 900lm |



VERO 6W/9W
Ø50 H50/80mm
350mA, Reflektor 40°, IP55
Zuleitung 200mm, Enden verzinkt

| FARBWIEDERGABE | Lichtfarbe | Lichtstrom |
|----------------|------------|------------|
| CRI90 | 6W - 3000K | 620lm |
| | 9W - 3000K | 930lm |



ICESPOT 5W
Ø50 H90mm
240V, Reflektor 60°, IP20
Fassung GU10 mit 3er WAGO

| FARBWIEDERGABE | Lichtfarbe | Lichtstrom |
|----------------|------------|------------|
| CRI80 | 2700K | 390lm |
| | 3000K | 390lm |
| | 4000K | 390lm |



VERO 8W
Ø50 H62mm
240V, Reflektor 60°, IP20
Zuleitung 200mm, Enden verzinkt

| FARBWIEDERGABE | Lichtfarbe | Lichtstrom |
|----------------|------------|------------|
| CRI90 | 3000K | 735lm |



ACTECH 12W
115x40x23mm
220-240Vac 50/60Hz
 $\lambda=0.95$, $t_a=-20...45^\circ\text{C}$, $t_c=90^\circ\text{C}$

| LEISTUNG | VOLTBEREICH | DIMMEN |
|-----------------|-------------|-------------------------|
| 350mA / max.12W | 18-35Vdc | Phasenan- /abschnitt |



TRIDONIC 20W
120x51x30mm
220-240Vac 50/60Hz
 $\lambda=0.93$, $t_a=-20...45^\circ\text{C}$, $t_c=75^\circ\text{C}$

| LEISTUNG | VOLTBEREICH | DIMMEN |
|-----------------|-------------|--------------------|
| 350mA / max.20W | max. 60V | DALI 2 touchDIM |

LED MODULE Einzelpreise

| | M-Nummer | Lichtfarbe (K) | Einbautiefe (mm) | Farbwiedergabe CRI | Speisung | Artikelnummer | Bruttopreis CHF | Rabattgruppe RG |
|---|----------|----------------|------------------|--------------------|----------|---------------|-----------------|-----------------|
| VERO 6W 2700K 350mA 670lm - 40° - CRI80 - IP20 | M1 | 2700 | 60 | 80 | 350mA | S00-806-2700 | 26.00 | RG_A |
| VERO 6W 3000K 350mA 700lm - 40° - CRI80 - IP20 | M2 | 3000 | 60 | 80 | 350mA | S00-806-3000 | 26.00 | RG_A |
| VERO 6W 2700K 350mA 560lm - 40° - CRI90 - IP20 | M3 | 2700 | 60 | 90 | 350mA | S00-906-2700 | 26.00 | RG_A |
| VERO 6W 3000K 350mA 620lm - 40° - CRI90 - IP20 | M4 | 3000 | 60 | 90 | 350mA | S00-906-3000 | 26.00 | RG_A |
| VERO 6W 4000K 350mA 640lm - 40° - CRI90 - IP20 | M5 | 4000 | 60 | 90 | 350mA | S00-906-4000 | 26.00 | RG_A |
| VERO 9W 2700K 350mA 1030lm - 40° - CRI80 - IP20 | M6 | 2700 | 90 | 80 | 350mA | S00-809-2700 | 34.00 | RG_A |
| VERO 9W 3000K 350mA 1100lm - 40° - CRI80 - IP20 | M7 | 3000 | 90 | 80 | 350mA | S00-809-3000 | 34.00 | RG_A |
| VERO 9W 2700K 350mA 900lm - 40° - CRI90 - IP20 | M8 | 2700 | 90 | 90 | 350mA | S00-909-2700 | 34.00 | RG_A |
| VERO 9W 3000K 350mA 930lm - 40° - CRI90 - IP20 | M9 | 3000 | 90 | 90 | 350mA | S00-909-3000 | 34.00 | RG_A |
| VERO 9W 4000K 350mA 1000lm - 40° - CRI90 - IP20 | M10 | 4000 | 90 | 90 | 350mA | S00-909-4000 | 34.00 | RG_A |
| VERO 6W 3000K 350mA 620lm - 40° - CRI90 - IP55 | M11 | 3000 | 60 | 90 | 350mA | S00-906-3055 | 40.00 | RG_A |
| VERO 9W 3000K 350mA 930lm - 40° - CRI90 - IP55 | M12 | 3000 | 90 | 90 | 350mA | S00-909-3055 | 50.00 | RG_A |
| VERO 12W 1800-3000K 350mA 900lm - 40° - CRI95 - IP20 | M13 | 1800 3000 | 90 | 95 | 350mA | S00-912-D2W | 48.00 | RG_A |
| VERO 8W 3000K 240Vac 735lm - 60° - CRI90 - IP20 | M14 | 3000 | 90 | 90 | 240Vac | S00-908-3060 | 32.00 | RG_A |
| ICESPOT 5W 2700K 240Vac 390lm - 60° - CRI80 - IP20 | M15 | 2700 | 60 | 80 | 240Vac | 03982 | 9.00 | RG_C |
| ICESPOT 5W 3000K 240Vac 390lm - 60° - CRI80 - IP20 | M16 | 3000 | 60 | 80 | 240Vac | 03980 | 9.00 | RG_C |
| ICESPOT 5W 4000K 240Vac 390lm - 60° - CRI80 - IP20 | M17 | 4000 | 60 | 80 | 240Vac | 03981 | 9.00 | RG_C |

KONVERTER + GU10 Einzelpreise

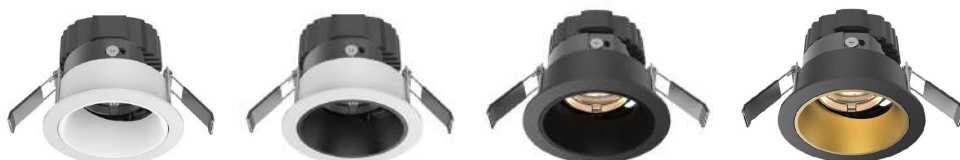
| | K-Nummer | max. Leistung | Zeichen | Dimmbarkeit | Masse | Artikelnummer | Bruttopreis CHF | Rabattgruppe RG |
|---|----------|---------------|---------|-----------------|-------|---------------|-----------------|-----------------|
| Konverter ACTECH 350mA Phasen-/abschnitt | K1 | 12W | MM | PHASE | | 03765-K | 22.00 | RG_A |
| Konverter TRIDONIC 350mA DALI 2 / touchDIM | K2 | 20W | MM | DALI 2 touch | | S61-LC20/350 | 34.00 | RG_C |
| GU10 Fassung Zugentlastet mit 3er WAGO | K3 | - | - | - | | 03793 | 5.00 | RG_A |





CLUB TA5

- MASSE** Lochausschnitt Ø75mm
 Aussendurchmesser Ø85mm
- MATERIAL** Aluminium + Kunststoff
- FUNKTION** drehbar 360°, schwenkbar 30°
- FEDERN** Klappfedern (KF)
- GARANTIE** 5 Jahre



-  WEISS-WEISS
-  WEISS-SCHWARZ
-  SCHWARZ-SCHWARZ
-  SCHWARZ-GOLD




| CLUB TA5 RINGPREISE einzeln | SET-NUMMER | Gehäusefarbe | Lochausschnitt (mm) | Aussendurchmesser (mm) | Federnart | Modulmontage | Artikelnummer | Bruttopreis CHF | Rabattgruppe RG |
|---|------------|---|---------------------|------------------------|-----------|--------------|---------------|-----------------|-----------------|
| Einbauring CLUB TA5 weiss-weiss Klappfedern | SET-R30.. |  | 75 | 85 | KF | hinten | TA5-WW | 25.00 | RG_N |
| Einbauring CLUB TA5 weiss-schwarz Klappfedern | SET-R31.. |  | 75 | 85 | KF | hinten | TA5-WB | 25.00 | RG_N |
| Einbauring CLUB TA5 schwarz-schwarz Klappfedern | SET-R32.. |  | 75 | 85 | KF | hinten | TA5-BB | 25.00 | RG_N |
| Einbauring CLUB TA5 schwarz-gold Klappfedern | SET-R33.. |  | 75 | 85 | KF | hinten | TA5-BG | 25.00 | RG_N |

Alle Einbauringe können mit unseren **MODULEN** und **KONVERTERN** kombiniert werden.

Die SET-KOMPLETTNUMMER wird zusammengestellt aus SET-NUMMER und MODUL-KONVERTER Kombination!



SET-KOMPLETTNUMMER

SET-R30M30K2 (Beispiel: Ring R30, Modul M30, Konverter K2)



**350mA MODULE
SET-PREISE komplett
(RING + MODUL + KONVERTER)**



| | | | | |
|---|---|--|--|---|
| | | M3 11W 3000K CR190 350mA, 35°, IP54 | M3 11W 3000K CR190 350mA, 60°, IP54 | M3 12W 1800-3000K CR190 350mA, 60°, IP54 |
| Konverter ACTECH 350mA Phasen-/abschnitt |  | ..M30K1 | ..M31K1 | ..M32K1 |
| SET Bruttopreis CHF (RG_A) | | 84.00 | 84.00 | 115.00 |
| Konverter TRIDONIC 350mA DALI / touchDIM |  | ..M30K2 | ..M31K2 | ..M32K2 |
| SET Bruttopreis CHF (RG_A) | | 96.00 | 96.00 | 127.00 |

TIP

Mit unserem M3 12W DIM to WARM Modul bringen Sie Ambiente in Ihre Räume!
Beim Dimmen wird die Lichtfarbe gemütlich warm (1800-3000K).



TIP

Eine flackerfreie Dimmung kann mit einem DALI Konverter gewährleistet werden!
Unser TRIDONIC DALI Konverter ist über DALI 2 Signal oder touchDIM ansteuerbar.



SET ELEGANCE 80

SET ELEGANCE 80mm



LED Spot-Set ELEGANCE alu gebürstet, LED 10W 900lm 3000K, inkl. Actec Treiber
 Technik: 10W, 3000K, 900lm, Abstrahlung 38°, CRI90, 230V 50Hz, Phasenabschnitt
 Masse: H:45mm, Ø:100mm, Loch-Ø:80-85mm, ET:55mm
 Gehäuse: Alu-Druckguss, alu gebürstet



Artikel S62-136830
 Rabattgruppe RG_B
 Brutto exkl. MwSt. CHF 69.00



LED Spot-Set ELEGANCE weiss, LED 10W 900lm 3000K, inkl. Actec Treiber
 Technik: 10W, 3000K, 900lm, Abstrahlung 38°, CRI90, 230V 50Hz, Phasenabschnitt
 Masse: H:45mm, Ø:100mm, Loch-Ø:80-85mm, ET:55mm
 Gehäuse: Alu-Druckguss, weiss struktur



Artikel S62-136831
 Rabattgruppe RG_B
 Brutto exkl. MwSt. CHF 69.00

SET SOLV 68

SET SOLV 68mm



LED Spot-Set SOLV weiss matt, LED 7W 710lm 3000K, inkl. Actec Treiber
 Technik: 7W, 3000K, 710lm, Abstrahlung 38°, CRI90, 230V 50Hz, Phasenabschnitt
 Masse: H:50mm, Ø:84mm, Loch-Ø:68-75mm, ET:50mm
 Gehäuse: Alu-Druckguss, weiss matt



Artikel S62-137273
 Rabattgruppe RG_B
 Brutto exkl. MwSt. CHF 68.00



LED Spot-Set SOLV nickel gebürstet, LED 7W 710lm 3000K, inkl. Actec Treiber
 Technik: 7W, 3000K, 710lm, Abstrahlung 38°, CRI90, 230V 50Hz, Phasenabschnitt
 Masse: H:50mm, Ø:84mm, Loch-Ø:68-75mm, ET:50mm
 Gehäuse: Alu-Druckguss, nickel gebürstet



Artikel S62-137272
 Rabattgruppe RG_B
 Brutto exkl. MwSt. CHF 68.00

SERIE LINEA 75

Downlight LINEA 75mm



LED Einbauleuchte LINEA75 HV-FD weiss, 10.5W 2700K 600lm 40°, IP44/20, inkl. Terminal
 Technik: 10.5W, 2700K, 600lm, Abstrahlung 40°, CRI93, 230V 50Hz, Phasenabschnitt
 Masse: H:60mm, Ø:90mm, Loch-Ø:75mm, ET:65mm
 Gehäuse: Alu-Druckguss, weiss RAL9016



Artikel 912A03MW5A02
 Rabattgruppe RG_C
 Brutto exkl. MwSt. CHF 68.00



LED Einbauleuchte LINEA75 HV-FD weiss, 10.5W 3000K 600lm 40°, IP44/20, inkl. Terminal
 Technik: 10.3W, 3000K, 600lm, Abstrahlung 40°, CRI93, 230V 50Hz, Phasenabschnitt
 Masse: H:60mm, Ø:90mm, Loch-Ø:75mm, ET:65mm
 Gehäuse: Alu-Druckguss, weiss RAL9016



Artikel 912A03MW5C02
 Rabattgruppe RG_C
 Brutto exkl. MwSt. CHF 68.00

SERIE FLUXE 75

Downlight FLUXE 75mm



LED Einbauleuchte FLUXE75 HV-FD weiss, 10.5W 2700K 600lm 40°, IP44/20, inkl. Terminal

Technik: 10.5W, 2700K, 600lm, Abstrahlung 40°, CRI93, 230V 50Hz, Phasenan/abschnitt

Masse: H:60mm, Ø:90mm, Loch-Ø:75mm, ET:65mm

Gehäuse: Alu-Druckguss, weiss RAL9016



Artikel 802A03MW5A02

Rabattgruppe RG_C

Brutto exkl. MwSt. CHF 68.00



LED Einbauleuchte FLUXE75 HV-FD weiss, 10.3W 3000K 600lm 40°, IP44/20, inkl. Terminal

Technik: 10.3W, 3000K, 600lm, Abstrahlung 40°, CRI93, 230V 50Hz, Phasenan/abschnitt

Masse: H:60mm, Ø:90mm, Loch-Ø:75mm, ET:65mm

Gehäuse: Alu-Druckguss, weiss RAL9016



Artikel 802A03MW5C02

Rabattgruppe RG_C

Brutto exkl. MwSt. CHF 68.00

SERIE FLUXE 90

Downlight FLUXE 90mm



LED Einbauleuchte FLUXE90 HV-FD weiss, 10.5W 2700K 600lm 40°, inkl. Terminal

Technik: 10.5W, 2700K, 600lm, Abstrahlung 40°, CRI93, 230V 50Hz, Phasenan/abschnitt

Masse: H:66mm, Ø:105mm, Loch-Ø:90-95mm, ET:70mm

Gehäuse: Alu-Druckguss, weiss RAL9016



Artikel 802B03MW5A02

Rabattgruppe RG_C

Brutto exkl. MwSt. CHF 76.00



LED Einbauleuchte FLUXE90 HV-FD weiss, 10.3W 3000K 600lm 40°, inkl. Terminal

Technik: 10.3W, 3000K, 600lm, Abstrahlung 40°, CRI93, 230V 50Hz, Phasenan/abschnitt

Masse: H:66mm, Ø:105mm, Loch-Ø:90-95mm, ET:70mm

Gehäuse: Alu-Druckguss, weiss RAL9016



Artikel 802B03MW5C02

Rabattgruppe RG_C

Brutto exkl. MwSt. CHF 76.00



LED Einbauleuchte FLUXE90 HV-FD weiss, 10.1W 4000K 600lm 40°, inkl. Terminal

Technik: 10.1W, 4000K, 600lm, Abstrahlung 40°, CRI93, 230V 50Hz, Phasenan/abschnitt

Masse: H:66mm, Ø:105mm, Loch-Ø:90-95mm, ET:70mm

Gehäuse: Alu-Druckguss, weiss RAL9016



Artikel 802B03MW5E02

Rabattgruppe RG_C

Brutto exkl. MwSt. CHF 76.00

SERIE SIGN 45

Einbauleuchte SIGN 45mm



Mini Downlight SIGN 45-G weiss, LED 6W 3000K 370lm 30° 350mA, exkl. Konverter

Technik: 6W, 3000K, 370lm, Abstrahlung 30°, CRI90, Konstantstrom 350mA, dimmbar gemäss EVG

Masse: Ø:50.5mm, Loch-Ø:45mm, ET:62mm

Gehäuse: Kunststoff + Aluminium, weiss



Artikel **S4G-9303006N-WN**

Rabattgruppe **RG_N**

Brutto exkl. MwSt. **CHF 36.00**



Mini Downlight SIGN 45-G weiss, LED 6W 4000K 400lm 30° 350mA, exkl. Konverter

Technik: 6W, 4000K, 400lm, Abstrahlung 30°, CRI90, Konstantstrom 350mA, dimmbar gemäss EVG

Masse: Ø:50.5mm, Loch-Ø:45mm, ET:62mm

Gehäuse: Kunststoff + Aluminium, weiss



Artikel **S4G-9403006N-WN**

Rabattgruppe **RG_N**

Brutto exkl. MwSt. **CHF 36.00**



Mini Downlight SIGN 45-G schwarz, LED 6W 3000K 370lm 30° 350mA, exkl. Konverter

Technik: 6W, 3000K, 370lm, Abstrahlung 30°, CRI90, Konstantstrom 350mA, dimmbar gemäss EVG

Masse: Ø:50.5mm, Loch-Ø:45mm, ET:62mm

Gehäuse: Kunststoff + Aluminium, schwarz



Artikel **S4G-9303006N-BN**

Rabattgruppe **RG_N**

Brutto exkl. MwSt. **CHF 36.00**



Mini Downlight SIGN 45-G schwarz, LED 6W 4000K 400lm 30° 350mA, exkl. Konverter

Technik: 6W, 4000K, 400lm, Abstrahlung 30°, CRI90, Konstantstrom 350mA, dimmbar gemäss EVG

Masse: Ø:50.5mm, Loch-Ø:45mm, ET:62mm

Gehäuse: Kunststoff + Aluminium, schwarz



Artikel **S4G-9403006N-BN**

Rabattgruppe **RG_N**

Brutto exkl. MwSt. **CHF 36.00**





Die passenden KONVERTER finden Sie ab Seite 30



- on-off
- Phasen- / abschnitt
- DALI 2 / touchDIM
- Konstantstrom einstellbar



SERIE CLUB 75

Einbauring CLUB TA5



| | | | |
|--|--|---|-------------------------------------|
|  | Einbauring CLUB TA5 schwarz-schwarz, schwenkbar 30°, IP20 |  | |
| | Technik: | | |
| | Masse: Ø:85mm, Loch-Ø:75mm, ET:80mm | | |
| | Gehäuse: Kunststoff + Aluminium, schwarz-schwarz | | Artikel TA5-BB |
| | | | Rabattgruppe RG_N |
| | | | Brutto exkl. MwSt. CHF 25.00 |



| | | | |
|--|--|---|-------------------------------------|
|  | Einbauring CLUB TA5 weiss-weiss, schwenkbar 30°, IP20 |  | |
| | Technik: | | |
| | Masse: Ø:85mm, Loch-Ø:75mm, ET:80mm | | |
| | Gehäuse: Kunststoff + Aluminium, weiss-weiss | | Artikel TA5-WW |
| | | | Rabattgruppe RG_N |
| | | | Brutto exkl. MwSt. CHF 25.00 |

| | | | |
|--|--------------------------------|---|------------------------------------|
|  | Reflektor CLUB TA5 gold |  | |
| | Technik: | | |
| | Masse: | | |
| | Gehäuse: Kunststoff, gold | | Artikel A5-GR |
| | | | Rabattgruppe RG_N |
| | | | Brutto exkl. MwSt. CHF 6.50 |




| | | | |
|--|------------------------------------|---|------------------------------------|
|  | Reflektor CLUB TA5 alu-matt |  | |
| | Technik: | | |
| | Masse: | | |
| | Gehäuse: Kunststoff, alu matt | | Artikel A5-MR |
| | | | Rabattgruppe RG_N |
| | | | Brutto exkl. MwSt. CHF 6.50 |

Einbauring CLUB TA8

| | | | |
|--|--|---|-------------------------------------|
|  | Einbauring CLUB TA8 schwarz-schwarz, schwenkbar 30°, IP20 |  | |
| | Technik: | | |
| | Masse: Ø:85mm, Loch-Ø:75mm, ET:70mm | | |
| | Gehäuse: Kunststoff + Aluminium, schwarz-schwarz | | Artikel TA8-BB |
| | | | Rabattgruppe RG_N |
| | | | Brutto exkl. MwSt. CHF 26.00 |

| | | | |
|--|--|---|-------------------------------------|
|  | Einbauring CLUB TA8 weiss-schwarz, schwenkbar 30°, IP20 |  | |
| | Technik: | | |
| | Masse: Ø:85mm, Loch-Ø:75mm, ET:70mm | | |
| | Gehäuse: Kunststoff + Aluminium, weiss-schwarz | | Artikel TA8-WB |
| | | | Rabattgruppe RG_N |
| | | | Brutto exkl. MwSt. CHF 26.00 |

LED MODULE CLUB M3

| | | |
|--|---|---|
|  | <p>LED Modul CLUB M3, 11W 3000K 950lm, 350mA, Linse 35°, IP54</p> <p>Technik: 11W, 3000K, 950lm, Abstrahlung 35°, CRI90, Konstantstrom 350mA, dimmbar gemäss EVG</p> <p>Masse: H:44mm, Ø:63mm</p> <p>Gehäuse: Aluminium, schwarz</p> | <p>CE IP₅₄ III</p> <p>Artikel M3-9303511N-NN</p> <p>Rabattgruppe RG_N</p> <p>Brutto exkl. MwSt. CHF 37.00</p> |
|  | <p>LED Modul CLUB M3, 11W 3000K 950lm, 350mA, Linse 60°, IP54</p> <p>Technik: 11W, 3000K, 950lm, Abstrahlung 60°, CRI90, Konstantstrom 350mA, dimmbar gemäss EVG</p> <p>Masse: H:44mm, Ø:63mm</p> <p>Gehäuse: Aluminium, schwarz</p> | <p>CE IP₅₄ III</p> <p>Artikel M3-9306011N-NN</p> <p>Rabattgruppe RG_N</p> <p>Brutto exkl. MwSt. CHF 37.00</p> |
|  | <p>LED Modul CLUB M3, 12W 1800-3000K 950lm, 350mA, Linse 60°, IP54</p> <p>Technik: 12W, 1800-3000K, 950lm, Abstrahlung 60°, CRI95, Konstantstrom 350mA, dimmbar gemäss EVG</p> <p>Masse: H:44mm, Ø:63mm</p> <p>Gehäuse: Aluminium, schwarz</p> | <p>CE IP₅₄ III</p> <p>Artikel M3-9D36012N-NN</p> <p>Rabattgruppe RG_N</p> <p>Brutto exkl. MwSt. CHF 68.00</p> |



Die passenden KONVERTER finden Sie ab Seite 30

- on-off
- Phasen- / abschnitt
- DALI 2 / touchDIM
- Konstantstrom einstellbar

SERIE BASIC 68

Downlight BASIC 68mm



Einbauleuchte BASIC 68 weiss, LED 7W 2700K 350mA 710lm, 38°, IP20, exkl. Konverter

Technik: 7W, 2700K, 710lm, Abstrahlung 38°, CRI80, Konstantstrom 350mA, dimmbar gemäss EVG

Masse: H:35mm, Ø:82mm, Loch-Ø:68mm, ET:50mm

Gehäuse: Aluminium, weiss matt



Artikel S52-12261073

Rabattgruppe RG_C

Brutto exkl. MwSt. CHF 55.00



Einbauleuchte BASIC 68 weiss, LED 7W 3000K 350mA 710lm, 38°, IP20, exkl. Konverter

Technik: 7W, 3000K, 710lm, Abstrahlung 38°, CRI80, Konstantstrom 350mA, dimmbar gemäss EVG

Masse: H:35mm, Ø:82mm, Loch-Ø:68mm, ET:50mm

Gehäuse: Aluminium, weiss matt



Artikel S52-12361073

Rabattgruppe RG_C

Brutto exkl. MwSt. CHF 55.00



Einbauleuchte BASIC 68 alu matt, LED 7W 2700K 350mA 710lm, 38°, IP20, exkl. Konverter

Technik: 7W, 2700K, 710lm, Abstrahlung 38°, CRI80, Konstantstrom 350mA, dimmbar gemäss EVG

Masse: H:35mm, Ø:82mm, Loch-Ø:68mm, ET:50mm

Gehäuse: Aluminium, alu mattleoxiert



Artikel S52-12261253

Rabattgruppe RG_C

Brutto exkl. MwSt. CHF 55.00



Einbauleuchte BASIC 68 alu matt, LED 7W 3000K 350mA 710lm, 38°, IP20, exkl. Konverter

Technik: 7W, 3000K, 710lm, Abstrahlung 38°, CRI80, Konstantstrom 350mA, dimmbar gemäss EVG

Masse: H:35mm, Ø:82mm, Loch-Ø:68mm, ET:50mm

Gehäuse: Aluminium, alu mattleoxiert



Artikel S52-12361253

Rabattgruppe RG_C

Brutto exkl. MwSt. CHF 55.00





Einbauleuchte BASIC 68 titan, LED 7W 2700K 350mA 710lm, 38°, IP20

Technik: 7W, 2700K, 710lm, Abstrahlung 38°, CRI80, Konstantstrom 350mA, dimmbar gemäss EVG

Masse: H:35mm, Ø:82mm, Loch-Ø:68mm, ET:50mm

Gehäuse: Aluminium, titan



Artikel S52-12261643
Rabattgruppe RG_C
Brutto exkl. MwSt. CHF 66.00



Einbauleuchte BASIC 68 titan, LED 7W 3000K 350mA 710lm, 38°, IP20

Technik: 7W, 3000K, 710lm, Abstrahlung 38°, CRI80, Konstantstrom 350mA, dimmbar gemäss EVG

Masse: H:35mm, Ø:82mm, Loch-Ø:68mm, ET:50mm

Gehäuse: Aluminium, titan



Artikel S52-12361643
Rabattgruppe RG_C
Brutto exkl. MwSt. CHF 66.00



Einbauleuchte BASIC 68 champagner, LED 7W 2700K 350mA 710lm, 38°, IP20

Technik: 7W, 2700K, 710lm, Abstrahlung 38°, CRI80, Konstantstrom 350mA, dimmbar gemäss EVG

Masse: H:35mm, Ø:82mm, Loch-Ø:68mm, ET:50mm

Gehäuse: Aluminium, champagner



Artikel S52-12261633
Rabattgruppe RG_C
Brutto exkl. MwSt. CHF 66.00



Einbauleuchte BASIC 68 champagner, LED 7W 3000K 350mA 710lm, 38°, IP20, exkl. Konverter

Technik: 7W, 3000K, 710lm, Abstrahlung 38°, CRI80, Konstantstrom 350mA, dimmbar gemäss EVG

Masse: H:35mm, Ø:82mm, Loch-Ø:68mm, ET:50mm

Gehäuse: Aluminium, champagner



Artikel S52-12361633
Rabattgruppe RG_C
Brutto exkl. MwSt. CHF 66.00

SERIE DURALED 75

Downlight DURALED 75mm



LED Einbauleuchte rund DURA weiss, LED 6W 3000K 350mA 550lm, 60°, IP43, exkl. Konverter

Technik: 6W, 3000K, 550lm, Abstrahlung 60°, CRI82, Konstantstrom 350mA, dimmbar gemäss EVG

Masse: H:60mm, Ø:92mm, Loch-Ø:75-80mm, ET:70mm

Gehäuse: Aluminium, weiss matt



Artikel 03753
Rabattgruppe RG_A
Brutto exkl. MwSt. CHF 36.00



LED Einbauleuchte rund DURALED alu, LED 6W 3000K 350mA 550lm, 60°, IP43, exkl. Konverter

Technik: 6W, 3000K, 550lm, Abstrahlung 60°, CRI82, Konstantstrom 350mA, dimmbar gemäss EVG

Masse: H:60mm, Ø:92mm, Loch-Ø:75-80mm, ET:70mm

Gehäuse: Aluminium, alu gebürstet



Artikel 03757
Rabattgruppe RG_A
Brutto exkl. MwSt. CHF 36.00

SERIE TAKEO

Downlight TAKEO 75 rund



Downlight TAKEO 75 weiss-matt, LED 11W 3000K 850lm 50°, 350mA, IP54, exkl. Konverter
 Technik: 11W/7.5W, 3000K, 850/600lm, Abstrahlung 50°, CRI90, 350mA/250mA, dimmbar gemäss EVG
 Masse: T:72mm, Ø:84mm, Loch-Ø:75mm, ET:75mm
 Gehäuse: Kunststoff + Aluminium, weiss



Artikel TT2-9305011N-WM
 Rabattgruppe RG_N
 Brutto exkl. MwSt. CHF 49.00



Downlight TAKEO 75 weiss-matt, LED 11W 4000K 950lm 50°, 350mA, IP54, exkl. Konverter
 Technik: 11W/7.5W, 4000K, 950/650lm, Abstrahlung 50°, CRI90, 350mA/250mA, dimmbar gemäss EVG
 Masse: T:72mm, Ø:84mm, Loch-Ø:75mm, ET:75mm
 Gehäuse: Kunststoff + Aluminium, weiss



Artikel TT2-9405011N-WM
 Rabattgruppe RG_N
 Brutto exkl. MwSt. CHF 49.00



Downlight TAKEO 75 schwarz-schwarz, LED 11W 3000K 850lm 50°, 350mA, IP54, exkl. Konverter
 Technik: 11W/7.5W, 3000K, 850/600lm, Abstrahlung 50°, CRI90, 350mA/250mA, dimmbar gemäss EVG
 Masse: Ø:84mm, Loch-Ø:75mm, ET:72mm
 Gehäuse: Kunststoff + Aluminium, schwarz



Artikel TT2-9305011N-BB
 Rabattgruppe RG_N
 Brutto exkl. MwSt. CHF 49.00



Die passenden KONVERTER finden Sie ab Seite 30

- on-off
- Phasenan- / abschnitt
- DALI 2 / touchDIM
- Konstantstrom einstellbar



Downlight TAKEO 100 rund



Downlight TAKEO 100 weiss-matt, LED 13W 3000K 1300lm 50°, 350mA, IP54, exkl. Konverter

Technik: 13W/9W, 3000K, 1300/1000lm, Abstrahlung 50°, CRI80, 350mA/250mA, dimmbar gemäss EVG

Masse: T:79mm, Ø:110mm, Loch-Ø:100mm, ET:80mm

Gehäuse: Kunststoff + Aluminium, weiss



Artikel TS2-8305013N-WM
Rabattgruppe RG_N
Brutto exkl. MwSt. CHF 78.00



Downlight TAKEO 100 weiss-matt, LED 13W 4000K 1400lm 50°, 350mA, IP54, exkl. Konverter

Technik: 13W/9W, 4000K, 1400/1100lm, Abstrahlung 50°, CRI80, 350mA/250mA, dimmbar gemäss EVG

Masse: T:79mm, Ø:110mm, Loch-Ø:100mm, ET:80mm

Gehäuse: Kunststoff + Aluminium, weiss



Artikel TS2-8405013N-WM
Rabattgruppe RG_N
Brutto exkl. MwSt. CHF 78.00

Downlight TAKEO 150 rund



Downlight TAKEO 150 weiss-matt, LED 25W 3000K 2700lm 60°, 700mA, IP54, exkl. Konverter

Technik: 25W/18W, 3000K, 2700/2000lm, Abstrahlung 60°, CRI80, 700mA/500mA, dimmbar gemäss EVG

Masse: T:100mm, Ø:160mm, Loch-Ø:150mm, ET:105mm

Gehäuse: Kunststoff + Aluminium, weiss matt



Artikel TM2-8306025N-WM
Rabattgruppe RG_N
Brutto exkl. MwSt. CHF 123.00



Downlight TAKEO 150 weiss-matt, LED 25W 4000K 2900lm 60°, 700mA, IP54, exkl. Konverter

Technik: 25W/18W, 4000K, 2900/2200lm, Abstrahlung 60°, CRI80, 700mA/500mA, dimmbar gemäss EVG

Masse: T:100mm, Ø:160mm, Loch-Ø:150mm, ET:105mm

Gehäuse: Kunststoff + Aluminium, weiss matt



Artikel TM2-8406025N-WM
Rabattgruppe RG_N
Brutto exkl. MwSt. CHF 123.00

Downlight TAKEO 100 eckig



Downlight TAKEO TS-100 weiss-matt, LED 13W 3000K 1100lm 60°, 350mA, exkl. Konverter

Technik: 13W/9W, 3000K, 1100/800lm, Abstrahlung 60°, CRI90, 350mA/250mA, dimmbar gemäss EVG

Masse: L:110mm, B:110mm, Loch-Ø:100x100mm, ET:85mm

Gehäuse: Kunststoff + Aluminium, weiss matt



Artikel TSS2-9306013N-WM
Rabattgruppe RG_N
Brutto exkl. MwSt. CHF 92.00



Downlight TAKEO TS-100 schwarz-schwarz, LED 13W 3000K 1100lm 60°, 350mA, exkl. Konverter

Technik: 13W/9W, 3000K, 1100/800lm, Abstrahlung 60°, CRI90, 350mA/250mA, dimmbar gemäss EVG

Masse: L:110mm, B:110mm, Loch-Ø:100x100mm, ET:85mm

Gehäuse: Kunststoff + Aluminium, schwarz



Artikel TSS2-9306013N-BB
Rabattgruppe RG_N
Brutto exkl. MwSt. CHF 92.00

SERIE SENSE

Downlight SENSE 68



Downlight SENSE 68 R1 weiss-schwarz, LED 11W 3000K 40°, 350mA, schwenkbar 30°, exkl. Konverter



Technik: 11W/7.5W, 3000K, 800/600lm, Abstrahlung 40°, CRI90, 350mA/250mA, dimmbar gemäss EVG

Masse: Ø:78mm, Loch-Ø:68mm, ET:98mm

Gehäuse: Kunststoff + Aluminium, weiss-schwarz

Artikel STR2-9304011N-WB

Rabattgruppe RG_N

Brutto exkl. MwSt. CHF 92.00



Downlight SENSE 68 R1 schwarz-schwarz, LED 11W 3000K 40°, 350mA, schwenkbar 30°, exkl. Konverter



Technik: 11W/7.5W, 3000K, 800/600lm, Abstrahlung 40°, CRI90, 350mA/250mA, dimmbar gemäss EVG

Masse: Ø:78mm, Loch-Ø:68mm, ET:98mm

Gehäuse: Kunststoff + Aluminium, schwarz

Artikel STR2-9304011N-BB

Rabattgruppe RG_N

Brutto exkl. MwSt. CHF 92.00



Reflektor SENSE 68 weiss



Technik:

Masse:

Gehäuse: Kunststoff, weiss

Artikel RA68W

Rabattgruppe RG_N

Brutto exkl. MwSt. CHF 12.00



Reflektor SENSE 68 matt



Technik:

Masse:

Gehäuse: Kunststoff, alu matt

Artikel RA68M

Rabattgruppe RG_N

Brutto exkl. MwSt. CHF 12.00



Reflektor SENSE 68 gold



Technik:

Masse:

Gehäuse: Kunststoff, gold

Artikel RA68G

Rabattgruppe RG_N

Brutto exkl. MwSt. CHF 12.00



Ersatzlinse SENSE 68 24°



Technik: Abstrahlung 24°

Masse:

Gehäuse: Kunststoff

Artikel P09-046

Rabattgruppe RG_N

Brutto exkl. MwSt. CHF 4.00



Wabenraster SENSE 68



Technik:

Masse:

Gehäuse: Kunststoff, schwarz

Artikel HCSR68

Rabattgruppe RG_N

Brutto exkl. MwSt. CHF 4.00

Downlight SENSE 100



Downlight SENSE 100 FIX weiss-matt, LED 13W 3000K 900lm 50°, 350mA, exkl. Konverter

Technik: 13W, 3000K, 900lm, Abstrahlung 50°, CRI90, Konstantstrom 350mA, dimmbar gemäss EVG

Masse: Ø:110mm, Loch-Ø:100mm, ET:121mm

Gehäuse: Kunststoff + Aluminium, weiss



Artikel **SSR2-9305013N-WM**

Rabattgruppe **RG_N**

Brutto exkl. MwSt. **CHF 138.00**

Downlight SENSE 125



Downlight SENSE 125 FIX weiss-matt, LED 18W 3000K 1400lm 50°, 500mA, exkl. Konverter

Technik: 18W, 3000K, 1400lm, Abstrahlung 50°, CRI90, Konstantstrom 500mA, dimmbar gemäss EVG

Masse: Ø:137mm, Loch-Ø:125mm, ET:162mm

Gehäuse: Kunststoff + Aluminium, weiss



Artikel **SMR2-9305018N-WM**

Rabattgruppe **RG_N**

Brutto exkl. MwSt. **CHF 184.00**



SERIE LINEA 120

Downlight LINEA 120mm



Downlight LINEA120 LV weiss, 13.8W 3000K 1250lm, IP44/20, inkl. Konverter on/off
 Technik: 13.8W, 3000K, 1250lm, Abstrahlung 80°, CRI97, 230V 50Hz, nicht dimmbar
 Masse: T:66mm, Ø:180mm, Loch-Ø:120-165mm, ET:70mm
 Gehäuse: Alu-Druckguss, weiss RAL9016



Artikel 895B03MW9L02
 Rabattgruppe RG_C
 Brutto exkl. MwSt. CHF 87.00



Downlight LINEA120 LV weiss, 13.8W 4000K 1350lm, IP44/20, inkl. Konverter on/off
 Technik: 13.8W, 4000K, 1350lm, Abstrahlung 80°, CRI97, 230V 50Hz, nicht dimmbar
 Masse: T:66mm, Ø:180mm, Loch-Ø:120-165mm, ET:70mm
 Gehäuse: Alu-Druckguss, weiss RAL9016



Artikel 895G03MW9L02
 Rabattgruppe RG_C
 Brutto exkl. MwSt. CHF 87.00

SERIE SLIM PANEL

Downlight SLIM PANEL



Einbaupanel SLIM S weiss, LED 6W 450lm 3000K, 350mA, exkl. Konverter
 Technik: 6W, 3000K, 450lm, Diffusor opal, CRI90, Konstantstrom 350mA, dimmbar gemäss EVG
 Masse: H:20mm, Ø:115mm, Loch-Ø:100mm, ET:30mm
 Gehäuse: Aluminium, weiss matt



Artikel S00-40060-115
 Rabattgruppe RG_A
 Brutto exkl. MwSt. CHF 34.00



Einbaupanel SLIM S weiss, LED 6W 450lm 4000K, 350mA, exkl. Konverter
 Technik: 6W, 4000K, 450lm, Diffusor opal, CRI90, Konstantstrom 350mA, dimmbar gemäss EVG
 Masse: H:20mm, Ø:115mm, Loch-Ø:100mm, ET:30mm
 Gehäuse: Aluminium, weiss matt



Artikel S00-40061-115
 Rabattgruppe RG_A
 Brutto exkl. MwSt. CHF 34.00



Einbaupanel SLIM M weiss, LED 12W 850lm 3000K, 350mA, exkl. Konverter
 Technik: 12W, 3000K, 850lm, Diffusor opal, CRI90, Konstantstrom 350mA, dimmbar gemäss EVG
 Masse: H:20mm, Ø:180mm, Loch-Ø:165mm, ET:30mm
 Gehäuse: Aluminium, weiss matt



Artikel S00-40060-180
 Rabattgruppe RG_A
 Brutto exkl. MwSt. CHF 48.00



Einbaupanel SLIM M weiss, LED 12W 850lm 4000K, 350mA, exkl. Konverter
 Technik: 12W, 4000K, 850lm, Diffusor opal, CRI90, Konstantstrom 350mA, dimmbar gemäss EVG
 Masse: H:20mm, Ø:180mm, Loch-Ø:165mm, ET:30mm
 Gehäuse: Aluminium, weiss matt



Artikel S00-40061-180
 Rabattgruppe RG_A
 Brutto exkl. MwSt. CHF 48.00

KONVERTER

Konstantstrom 350mA



| | | | |
|--|---|---|---|
|  | <p>LED Netzteil AcTec 350mA 12W, konfektioniert, Phase</p> <p>Technik: 12W (18-35Vdc), 230V 50Hz, Phasenan/abschnitt</p> <p>Masse: L:115mm, B:40mm, H:22mm</p> <p>Gehäuse: Kunststoff, weiss</p> |  | <p>Artikel 03765-K Rabattgruppe RG_A Brutto exkl. MwSt. CHF 22.00</p> |
|  | <p>LED Netzteil TCI WU 2C 17W 350mA</p> <p>Technik: 17W (3-47V), 230V 50Hz, ein/aus</p> <p>Masse: L:111mm, B:38mm, H:28mm</p> <p>Gehäuse: Kunststoff, weiss</p> |  | <p>Artikel S55-122246 Rabattgruppe RG_C Brutto exkl. MwSt. CHF 21.00</p> |
|  | <p>LED Netzteil TRIDONIC LC 20W 100-1050mA (prog. auf 350mA) DALI</p> <p>Technik: 20W, 230V 50Hz, DALI / TouchDIM</p> <p>Masse: L:120mm, B:51mm, H:29.2mm</p> <p>Gehäuse: Kunststoff, weiss</p> |  | <p>Artikel S61-LC20-350 Rabattgruppe RG_C Brutto exkl. MwSt. CHF 34.00</p> |
| <h3>Konstantstrom Einstellbar</h3> | | | |
|  | <p>LED Netzteil EAGLE 150-700mA 26W DALI2</p> <p>Technik: max. 26W, 240V 50Hz, DALI / Push</p> <p>Masse: L:97mm, B:43mm, H:30mm</p> <p>Gehäuse: Kunststoff, weiss</p> |  | <p>Artikel FLS-26-700-DALI2-LD Rabattgruppe RG_C Brutto exkl. MwSt. CHF 35.00</p> |
|  | <p>LED Netzteil TCI MINI JOLLY 20W 250-700mA DALI Amplitude</p> <p>Technik: max 20W, 230V 50Hz, DALI</p> <p>Masse: L:111mm, B:52mm, H:22mm</p> <p>Gehäuse: Kunststoff, weiss</p> |  | <p>Artikel S55-151403 Rabattgruppe RG_C Brutto exkl. MwSt. CHF 42.00</p> |
|  | <p>LED Netzteil Meanwell 25W, 350-1050mA, DALI / Push</p> <p>Technik: max. 25W, 230V 50Hz, DALI / Push</p> <p>Masse: L:105mm, B:68mm, H:23mm</p> <p>Gehäuse: Kunststoff, weiss</p> |  | <p>Artikel LCM-25DA Rabattgruppe RG_C Brutto exkl. MwSt. CHF 52.00</p> |
|  | <p>LED Netzteil TCI PRO FLAT 30W 350-700mA</p> <p>Technik: max 30W, 230V 50Hz, ein/aus</p> <p>Masse: L:146.5mm, B:43.5mm, H:22mm</p> <p>Gehäuse: Kunststoff, weiss</p> |  | <p>Artikel S55-127572 Rabattgruppe RG_C Brutto exkl. MwSt. CHF 16.00</p> |



LED PANEL + ANBAURAHMEN

Einbau-/Anbau LED PANEL


| | | | |
|--|--|---|---|
|  | <p>LED Panel weiss, LED 36W 3000K, 595x595mm, UGR<19, exkl. Konverter</p> <p>Technik: 36W, 3000K, 4200lm, Microprismen-Optik 120°, CRI>80, Konstantstrom 700mA, dimmbar gemäss EVG</p> <p>Masse: L:595mm, B:595mm, H:11.2mm</p> <p>Gehäuse: Aluminium, weiss matt</p> |  | <p>Artikel 552-561-3010</p> <p>Rabattgruppe RG_B</p> <p>Brutto exkl. MwSt. CHF 88.00</p> |
|  | <p>LED Panel weiss, LED 36W 4000K, 595x595mm, UGR<19, exkl. Konverter</p> <p>Technik: 36W, 4000K, 4700lm, Microprismen-Optik 120°, CRI>80, Konstantstrom 700mA, dimmbar gemäss EVG</p> <p>Masse: L:595mm, B:595mm, H:11.2mm</p> <p>Gehäuse: Aluminium, weiss matt</p> |  | <p>Artikel 552-561-4010</p> <p>Rabattgruppe RG_B</p> <p>Brutto exkl. MwSt. CHF 88.00</p> |
|  | <p>LED Panel weiss, LED 36W 3000K, 620x620mm, UGR<19, exkl. Konverter</p> <p>Technik: 36W, 3000K, 4200lm, Microprismen-Optik 120°, CRI>80, Konstantstrom 700mA, dimmbar gemäss EVG</p> <p>Masse: L:620mm, B:620mm, H:12mm</p> <p>Gehäuse: Aluminium, weiss matt</p> |  | <p>Artikel 552-562-3010</p> <p>Rabattgruppe RG_B</p> <p>Brutto exkl. MwSt. CHF 88.00</p> |
|  | <p>LED Panel weiss, LED 36W 4000K, 620x620mm, UGR<19, exkl. Konverter</p> <p>Technik: 36W, 4000K, 4700lm, Microprismen-Optik 120°, CRI>80, Konstantstrom 700mA, dimmbar gemäss EVG</p> <p>Masse: L:620mm, B:620mm, H:12mm</p> <p>Gehäuse: Aluminium, weiss matt</p> |  | <p>Artikel 552-562-4010</p> <p>Rabattgruppe RG_B</p> <p>Brutto exkl. MwSt. CHF 88.00</p> |
|  | <p>LED Panel weiss, LED 36W 3000°K, 1195x295mm, UGR<19, exkl. Konverter</p> <p>Technik: 36W, 3000K, 4000lm, Microprismen-Optik 120°, CRI>80, Konstantstrom 700mA, dimmbar gemäss EVG</p> <p>Masse: L:1'195mm, B:295mm, H:11mm</p> <p>Gehäuse: Aluminium, weiss matt</p> |  | <p>Artikel 552-565-3010</p> <p>Rabattgruppe RG_B</p> <p>Brutto exkl. MwSt. CHF 88.00</p> |
|  | <p>LED Panel weiss, LED 36W 4000°K, 1195x295mm, UGR<19, exkl. Konverter</p> <p>Technik: 36W, 4000K, 4300lm, Microprismen-Optik 120°, CRI>80, Konstantstrom 700mA, dimmbar gemäss EVG</p> <p>Masse: L:1'195mm, B:295mm, H:11mm</p> <p>Gehäuse: Aluminium, weiss matt</p> |  | <p>Artikel 552-565-4010</p> <p>Rabattgruppe RG_B</p> <p>Brutto exkl. MwSt. CHF 88.00</p> |


Netzteile zu LED PANEL

| | | | |
|--|--|---|--|
|  | LED Netzteil DL zu Panel 40W, 700mA on/off, inkl. Steckverbindung |  | Artikel 552-560-1000 Rabattgruppe RG_B Brutto exkl. MwSt. CHF 20.00 |
| | Technik: 40W, 230V 50Hz, nicht dimmbar | | |
| | Masse: L:142mm, B:45mm, H:30mm | | |
| | Gehäuse: Kunststoff, weiss | | |

| | | | |
|--|--|---|--|
|  | LED Netzteil DL zu Panel 40W, 700mA DALI, inkl. Steckverbindung |  | Artikel 552-560-2000 Rabattgruppe RG_B Brutto exkl. MwSt. CHF 62.00 |
| | Technik: 40W, 230V 50Hz, DALI | | |
| | Masse: L:142mm, B:45mm, H:30mm | | |
| | Gehäuse: Kunststoff, weiss | | |

Rahmen zu LED PANEL

| | | | |
|--|---|--|---|
|  | Deckenaufbaurahmen 600x600mm, weiss, Schraubenlos gesteckt | | Artikel 552-R6060 Rabattgruppe RG_A Brutto exkl. MwSt. CHF 50.00 |
| | Technik: zu LED PANEL Serie 552-561-... | | |
| | Masse: L:600mm, B:600mm, H:50mm | | |
| | Gehäuse: Aluminium, weiss | | |

| | | | |
|--|--|--|--|
|  | Deckenaufbaurahmen 300x1200mm, weiss, Schraubenlos gesteckt | | Artikel 552-R30120 Rabattgruppe RG_A Brutto exkl. MwSt. CHF 50.00 |
| | Technik: zu LED PANEL Serie 552-565-... | | |
| | Masse: L:1'200mm, B:300mm, H:50mm | | |
| | Gehäuse: Aluminium, weiss | | |

TECHNISCHE LEUCHTEN

LED ANBAULEUCHTEN Seite

| | |
|------------------------------------|-----|
| Deckenleuchte VITALITY | 34 |
| Deckenleuchte JULIA | 34 |
| Deckenleuchte MOON | 335 |
| Deckenleuchte SHINE III | 36 |
| Deckenleuchte STRIPE 270 | 38 |
| Deckenleuchte STRIPE 350 | 40 |
| Deckenleuchte SLICE CIRCLE II N | 41 |
| Deckenleuchte SLICE CIRCLE III N | 42 |
| Deckenleuchte SLICE CIRCLE IV | 45 |
| Deckenleuchte SLICE CIRCLE IV PLUS | 45 |
| Deckenleuchte SLICE CIRCLE VI | 46 |
| Deckenleuchte RS PRO connect | 48 |
| Deckenleuchte GAME DIREKT | 49 |
| Deckenleuchte SUGAR DIREKT | 52 |
| Deckenleuchte SLICE SQUARE II N | 53 |
| Deckenleuchte SLICE SQUARE III N | 54 |
| Deckenleuchte SLICE SQUARE IV N | 55 |
| Deckenleuchte RS Q PRO connect | 56 |
| Deckenleuchte SLICE LONG N | 57 |

LED BALKENLEUCHTEN Seite

| | |
|---------------------------|----|
| Balkenleuchte SKYPACK | 58 |
| Balkenleuchte SKYPACK PRO | 58 |
| Balkenleuchte QUICKLIGHT | 59 |
| Balkenleuchte APICA-LINE | 59 |

LED HALLENSTRAHLER Seite

| | |
|-----------------------|----|
| Hallenstrahler GRANIT | 61 |
|-----------------------|----|

LED FEUCHTRAUMLEUCHTEN Seite

| | |
|---------------------------|----|
| Rohrleuchte TUBE PROOF | 63 |
| Feuchtraumleuchte RESISTO | 63 |

LED PENDELLEUCHTEN Seite

| | |
|------------------------|----|
| Pendelleuchte MIU-P S | 65 |
| Pendelleuchte MIU-P L | 65 |
| Pendelleuchte BIGMOON | 66 |
| Büropendelleuchte KISS | 67 |
| Büropendelleuchte GLOS | 67 |

LED STEHLEUCHTEN Seite

| | |
|----------------------|----|
| Bürostehleuchte GLOS | 70 |
| Bürostehleuchte KISS | 71 |
| Bürostehleuchte JUNE | 72 |



**IHR PARTNER
FÜR GUTES LICHT!**

ANBAULEUCHTEN

Deckenleuchte VITALITY



Anbauleuchte VITALITY schwarz, LED 10W + 1.6W 3000K, dimmbar Phase

Technik: 10W + 1.6W, 3000K, 1180lm, Abstrahlung 52°, CRI>90, 230V 50Hz, Phasenabschnitt

Masse: H:55mm, Ø:120mm

Gehäuse: Aluminium, schwarz



Artikel **S00-35020-102**

Rabattgruppe **RG_A**

Brutto exkl. MwSt. **CHF 126.00**



Anbauleuchte VITALITY weiss, LED 10W + 1.6W 3000K, dimmbar Phase

Technik: 10W + 1.6W, 3000K, 1180lm, Abstrahlung 52°, CRI>90, 230V 50Hz, Phasenabschnitt

Masse: H:55mm, Ø:120mm

Gehäuse: Aluminium, weiss



Artikel **S00-35020-101**

Rabattgruppe **RG_A**

Brutto exkl. MwSt. **CHF 126.00**

Deckenleuchte JULIA



Anbauleuchte JULIA LED rund, silber, LED 25W 1750lm 3000K, Dim 1-10V

Technik: 25W, 3000K, 1750lm, Abstrahlung 120°, CRI>90, 230V 50Hz, Switch-Dim / 1-10V

Masse: H:25mm, Ø:300mm

Gehäuse: Kunststoff + Aluminium, silber anodisiert



Artikel **S49-10055-330**

Rabattgruppe **RG_B**

Brutto exkl. MwSt. **CHF 229.00**



Anbauleuchte JULIA LED rund, silber, LED 25W 2000lm 4000K, Dim 1-10V

Technik: 25W, 4000K, 2000lm, Abstrahlung 120°, CRI>90, 230V 50Hz, Switch-Dim / 1-10V

Masse: H:25mm, Ø:300mm

Gehäuse: Kunststoff + Aluminium, silber anodisiert



Artikel **S49-10055-340**

Rabattgruppe **RG_B**

Brutto exkl. MwSt. **CHF 229.00**

JULIA - die Elegante

- ultraflache Deckenleuchte H=25mm
- einfache Montage mit Drehverschluss
- Leistung über Switch-DIM einstellbar von 10-25W (DIP-Schalter)



Deckenleuchte MOON

Anbauleuchte LED MOON S weiss, 10W 3000K, IP54, dimmbar



Technik: 10W, 3000K, 800lm, Diffusor opal, CRI80, 230V 50Hz, Phasen/abschnitt



Masse: H:42mm, Ø:200mm

Gehäuse: Kunststoff + Metall, weiss

Artikel S00-30040-201

Rabattgruppe RG_A

Brutto exkl. MwSt. CHF 40.00

Anbauleuchte LED MOON M weiss, 12W CCT, IP54, dimmbar



Technik: 12W, 3000-4000-5000K, 960lm, Diffusor opal, CRI80, 230V 50Hz, Phasen/abschnitt



Masse: H:42mm, Ø:250mm

Gehäuse: Kunststoff + Metall, weiss

Artikel S00-30040-251CCT

Rabattgruppe RG_A

Brutto exkl. MwSt. CHF 50.00

Anbauleuchte LED MOON L weiss, 18W CCT, IP54, dimmbar



Technik: 18W, 3000-4000-5000K, 1600lm, Diffusor opal, CRI80, 230V 50Hz, Phasen/abschnitt



Masse: H:42mm, Ø:300mm

Gehäuse: Kunststoff + Metall, weiss

Artikel S00-30040-301CCT

Rabattgruppe RG_A

Brutto exkl. MwSt. CHF 70.00

LED MOON CCT-Versionen

- drei Lichtfarben einstellbar
3000K - 4000K - 5000K
- dimmbar über die Phase
- flache Bauform



5000K

4000K

3000K



SHINE III - ELEGANT UND VIELSEITIG!

Die neue Leuchte aus dem Hause LEDESHI heisst **SHINE III** und ist eine elegante und vielseitig einsetzbare Anbauleuchte für Decke und Wand. Dank Indirektlicht entsteht ein eleganter Lichteffekt.



Das Indirektlicht verhält sich synchron zum Direktlicht



Dimmbar über DALI Signal oder Push mittels Taster



Power Switch mit drei Leistungsstufen 10/18/24W



Notlichtfunktion 1h mit Selbsttest und Statusanzeige



Deckenleuchte SHINE III



Anbauleuchte LED SHINE III weiss, 10/18/24W, 3000K, IP20, Dim

Technik: 10/18/24W, 3000K, 1000/1800/2400lm, Diffusor opal, CRI90, 230V 50Hz, Phasenan/abschnitt

Masse: H:39mm, Ø:300mm

Gehäuse: Polycarbonat (PC) + Aluminium, weiss



Artikel S40-33070-301D
Rabattgruppe RG_L
Brutto exkl. MwSt. CHF 178.00



Anbauleuchte LED SHINE III weiss, 10/18/24W, 3000K, IP20, DALI

Technik: 10/18/24W, 3000K, 1000/1800/2400lm, Diffusor opal, CRI90, 230V 50Hz, DALI / Push

Masse: H:39mm, Ø:300mm

Gehäuse: Polycarbonat (PC) + Aluminium, weiss



Artikel S40-33070-301DIG
Rabattgruppe RG_L
Brutto exkl. MwSt. CHF 208.00



Anbauleuchte LED SHINE III weiss, 10/18/24W, 3000K, IP20, NOT

Technik: 10/18/24W, 3000K, 1000/1800/2400lm, Diffusor opal, CRI90, 230V 50Hz, nicht dimmbar

Masse: H:39mm, Ø:300mm

Gehäuse: Polycarbonat (PC) + Aluminium, weiss



Artikel S40-33070-301NOT
Rabattgruppe RG_L
Brutto exkl. MwSt. CHF 228.00



Anbauleuchte LED SHINE III weiss, 10/18/24W, 3000K, IP20, Sensor

Technik: 10/18/24W, 3000K, 1000/1800/2400lm, Diffusor opal, CRI90, 230V 50Hz, HF-Sensor mit Korridorfunktion

Masse: H:39mm, Ø:300mm

Gehäuse: Polycarbonat (PC) + Aluminium, weiss



Artikel S40-33070-301S
Rabattgruppe RG_L
Brutto exkl. MwSt. CHF 228.00



Anbauleuchte LED SHINE III weiss, 10/18/24W, 4000K, IP20, Dim

Technik: 10/18/24W, 4000K, 1000/1800/2400lm, Diffusor opal, CRI90, 230V 50Hz, Phasenan/abschnitt

Masse: H:39mm, Ø:300mm

Gehäuse: Polycarbonat (PC) + Aluminium, weiss



Artikel **S40-33071-301D**
 Rabattgruppe **RG_L**
 Brutto exkl. MwSt. **CHF 178.00**



Anbauleuchte LED SHINE III weiss, 10/18/24W, 4000K, IP20, DALI

Technik: 10/18/24W, 4000K, 1000/1800/2400lm, Diffusor opal, CRI90, 230V 50Hz, DALI / Push

Masse: H:39mm, Ø:300mm

Gehäuse: Polycarbonat (PC) + Aluminium, weiss



Artikel **S40-33071-301DIG**
 Rabattgruppe **RG_L**
 Brutto exkl. MwSt. **CHF 208.00**



Anbauleuchte LED SHINE III weiss, 10/18/24W, 4000K, IP20, NOT

Technik: 10/18/24W, 4000K, 1000/1800/2400lm, Diffusor opal, CRI90, 230V 50Hz, nicht dimmbar

Masse: H:39mm, Ø:300mm

Gehäuse: Polycarbonat (PC) + Aluminium, weiss



Artikel **S40-33071-301NOT**
 Rabattgruppe **RG_L**
 Brutto exkl. MwSt. **CHF 228.00**



Anbauleuchte LED SHINE III weiss, 10/18/24W, 4000K, IP20, Sensor

Technik: 10/18/24W, 4000K, 1000/1800/2400lm, Diffusor opal, CRI90, 230V 50Hz, HF-Sensor mit Korridorfunktion

Masse: H:39mm, Ø:300mm

Gehäuse: Polycarbonat (PC) + Aluminium, weiss



Artikel **S40-33071-301S**
 Rabattgruppe **RG_L**
 Brutto exkl. MwSt. **CHF 228.00**



Pendel-Set zu SLICE III N + STRIPE 270 N, SHINE III weiss, dimmbar Phase

Technik: 230V 50Hz

Masse: L:2'000mm, Ø:150mm

Gehäuse: Kunststoff + Metall, weiss



Artikel **S40-PENDEL-271**
 Rabattgruppe **RG_L**
 Brutto exkl. MwSt. **CHF 28.00**



Akku Ni-Mh 1h zu LEDESHI Notleuchten Serie SHINE

Technik:



Masse:



Gehäuse:







Artikel **S40-AKKU-S1H**
 Rabattgruppe **RG_L**
 Brutto exkl. MwSt. **CHF 22.00**



Deckenleuchte STRIPE 270



| | | | |
|--|--|---|-----------------------|
|  | Anbauleuchte LED STRIPE 270 weiss, 18/24W, 3000/4000K, IP54, Phase |  | |
| | Technik: 18/24W, 3000/4000K, 1800/2400lm, Diffusor opal, CRI>80, 230V 50Hz, Phasenan/abschnitt | | |
| | Masse: H:67mm, Ø:270mm | | |
| | Gehäuse: Polycarbonat (PC), weiss | | |
| | | Artikel | S40-32033-271D |
| | | Rabattgruppe | RG_L |
| | | Brutto exkl. MwSt. | CHF 135.00 |

| | | | |
|--|--|---|-----------------------|
|  | Anbauleuchte LED STRIPE 270 weiss, 18/24W, 3000/4000K, IP54, HF Sensor |  | |
| | Technik: 18/24W, 3000/4000K, 1800/2400lm, Diffusor opal, CRI>80, 230V 50Hz, HF Sensor mit Korridorfunktion | | |
| | Masse: H:67mm, Ø:270mm | | |
| | Gehäuse: Polycarbonat (PC), weiss | | |
| | | Artikel | S40-32033-271S |
| | | Rabattgruppe | RG_L |
| | | Brutto exkl. MwSt. | CHF 165.00 |

| | | | |
|--|---|---|-------------------------|
|  | Anbauleuchte LED STRIPE 270 weiss, 18/24W, 3000/4000K, IP20, NOT |  | |
| | Technik: 18/24W, 3000/4000K, 1800/2400lm, Diffusor opal, CRI>80, 230V 50Hz, ein/aus | | |
| | Masse: H:67mm, Ø:270mm | | |
| | Gehäuse: Polycarbonat (PC), weiss | | |
| | | Artikel | S40-32033-271NOT |
| | | Rabattgruppe | RG_L |
| | | Brutto exkl. MwSt. | CHF 195.00 |

| | | | |
|--|--|---|-----------------------|
|  | Anbauleuchte LED STRIPE 270 anthrazit, 18/24W, 3000/4000K, IP54, Phase |  | |
| | Technik: 18/24W, 3000/4000K, 1800/2400lm, Diffusor opal, CRI>80, 230V 50Hz, Phasenan/abschnitt | | |
| | Masse: H:67mm, Ø:270mm | | |
| | Gehäuse: Polycarbonat (PC), anthrazit | | |
| | | Artikel | S40-32033-272D |
| | | Rabattgruppe | RG_L |
| | | Brutto exkl. MwSt. | CHF 135.00 |

| | | | |
|--|--|---|-----------------------|
|  | Anbauleuchte LED STRIPE 270 anthrazit, 18/24W, 3000/4000K, IP54, HF Sensor |  | |
| | Technik: 18/24W, 3000/4000K, 1800/2400lm, Diffusor opal, CRI>80, 230V 50Hz, HF Sensor mit Korridorfunktion | | |
| | Masse: H:67mm, Ø:270mm | | |
| | Gehäuse: Polycarbonat (PC), anthrazit | | |
| | | Artikel | S40-32033-272S |
| | | Rabattgruppe | RG_L |
| | | Brutto exkl. MwSt. | CHF 165.00 |

| | | | |
|--|---|---|-------------------------|
|  | Anbauleuchte LED STRIPE 270 anthrazit, 18/24W, 3000/4000K, IP20, NOT |  | |
| | Technik: 18/24W, 3000/4000K, 1800/2400lm, Diffusor opal, CRI>80, 230V 50Hz, ein/aus | | |
| | Masse: H:67mm, Ø:270mm | | |
| | Gehäuse: Polycarbonat (PC) + Aluminium, anthrazit | | |
| | | Artikel | S40-32033-272NOT |
| | | Rabattgruppe | RG_L |
| | | Brutto exkl. MwSt. | CHF 195.00 |



Pendel-Set zu SLICE III N + STRIPE 270 N, SHINE III weiss, dimmbar Phase

Technik: 230V 50Hz

Masse: L:2'000mm, Ø:150mm

Gehäuse: Kunststoff + Metall, weiss



Artikel **S40-PENDEL-271**
 Rabattgruppe **RG_L**
 Brutto exkl. MwSt. **CHF 28.00**



Pendel-Set zu SLICE III N + STRIPE 270 N, anthrazit, dimmbar Phase


Technik: 230V 50Hz

Masse: L:2'000mm, Ø:150mm

Gehäuse: Kunststoff + Metall, anthrazit



Artikel **S40-PENDEL-272**
 Rabattgruppe **RG_L**
 Brutto exkl. MwSt. **CHF 28.00**



Akku Ni-Mh 1h zu LEDESHI Notleuchten 18W, 18/24W, 29W, 38W

Technik:

Masse:

Gehäuse:



Artikel **S40-AKKU-M1H**
 Rabattgruppe **RG_L**
 Brutto exkl. MwSt. **CHF 22.00**



Deckenleuchte STRIPE 350

Anbauleuchte LED STRIPE 350 weiss, 24/32W, 3000/4000K, IP54, Phase



Technik: 24/32W, 3000/4000K, 2400/3200lm, Diffusor opal, CRI>80, 230V 50Hz, Phasenan/abschnitt

Masse: H:70mm, Ø:350mm

Gehäuse: Polycarbonat (PC), weiss

Artikel S40-32033-351D

Rabattgruppe RG_L

Brutto exkl. MwSt. CHF 195.00

Anbauleuchte LED STRIPE 350 weiss, 24/32W, 3000/4000K, IP54, DALI



Technik: 24/32W, 3000/4000K, 2400/3200lm, Diffusor opal, CRI>80, 230V 50Hz, DALI / Push

Masse: H:70mm, Ø:350mm

Gehäuse: Polycarbonat (PC), weiss

Artikel S40-32033-351DIG

Rabattgruppe RG_L

Brutto exkl. MwSt. CHF 255.00

Anbauleuchte LED STRIPE 350 weiss, 24/32W, 3000/4000K, IP20, NOT



Technik: 24/32W, 3000/4000K, 2400/3200lm, Diffusor opal, CRI>80, 230V 50Hz, ein/aus

Masse: H:70mm, Ø:350mm

Gehäuse: Polycarbonat (PC), weiss

Artikel S40-32033-351NOT

Rabattgruppe RG_L

Brutto exkl. MwSt. CHF 255.00

Anbauleuchte LED STRIPE 350 anthrazit, 24/32W, 3000/4000K, IP54, Phase



Technik: 24/32W, 3000/4000K, 2400/3200lm, Diffusor opal, CRI>80, 230V 50Hz, Phasenan/abschnitt

Masse: H:70mm, Ø:350mm

Gehäuse: Polycarbonat (PC), weiss

Artikel S40-32033-352D

Rabattgruppe RG_L

Brutto exkl. MwSt. CHF 195.00

Anbauleuchte LED STRIPE 350 anthrazit, 24/32W, 3000/4000K, IP20, NOT



Technik: 24/32W, 3000/4000K, 2400/3200lm, Diffusor opal, CRI>80, 230V 50Hz, ein/aus

Masse: H:70mm, Ø:350mm

Gehäuse: Polycarbonat (PC), weiss

Artikel S40-32033-352NOT

Rabattgruppe RG_L

Brutto exkl. MwSt. CHF 255.00

Pendel-Set zu STRIPE 350 weiss / anthrazit, dimmbar Phase



Technik: 230V 50Hz

Masse: L:2'000mm, Ø:150mm

Gehäuse: Kunststoff + Metall

S40-PENDEL-351

Artikel S40-PENDEL-352

Rabattgruppe RG_L

Brutto exkl. MwSt. CHF 28.00

Akku Ni-Mh 1h zu LEDESHI Notleuchten 18W, 18/24W, 29W, 38W



Technik:

Masse:













Gehäuse:

Artikel S40-AKKU-M1H















Rabattgruppe RG_L













Brutto exkl. MwSt. CHF 22.00

Deckenleuchte SLICE CIRCLE II N

| | | | |
|--|---|---|--|
|  | <p>Anbauleuchte LED SLICE CIRCLE II weiss, 10/15W, 3000/4000K, IP54, Phase</p> <p>Technik: 10/15W, 3000/4000K, 1000/1500lm, Diffusor opal, CRI>80, 230V 50Hz, Phasen/abschnitt</p> <p>Masse: H:53mm, Ø:220mm</p> <p>Gehäuse: Polycarbonat (PC), weiss</p> |  | <p>Artikel S40-32063-221D</p> <p>Rabattgruppe RG_L</p> <p>Brutto exkl. MwSt. CHF 89.00</p> |
|  | <p>Anbauleuchte LED SLICE CIRCLE II weiss, 10/15W, 3000/4000K, IP54, HF Sensor</p> <p>Technik: 10/15W, 3000/4000K, 1000/1500lm, Diffusor opal, CRI>80, 230V 50Hz, HF-Sensor mit Korridorfunktion</p> <p>Masse: H:53mm, Ø:220mm</p> <p>Gehäuse: Polycarbonat (PC), weiss</p> |  | <p>Artikel S40-32063-221S</p> <p>Rabattgruppe RG_L</p> <p>Brutto exkl. MwSt. CHF 109.00</p> |
|  | <p>Anbauleuchte LED SLICE CIRCLE II anthrazit, 10/15W, 3000/4000K, IP54, Phase</p> <p>Technik: 10/15W, 3000/4000K, 1000/1500lm, Diffusor opal, CRI>80, 230V 50Hz, Phasen/abschnitt</p> <p>Masse: H:53mm, Ø:220mm</p> <p>Gehäuse: Polycarbonat (PC), anthrazit</p> |  | <p>Artikel S40-32063-222D</p> <p>Rabattgruppe RG_L</p> <p>Brutto exkl. MwSt. CHF 89.00</p> |
|  | <p>Anbauleuchte LED SLICE CIRCLE II anthrazit, 10/15W, 3000/4000K, IP54, HF Sens</p> <p>Technik: 10/15W, 3000/4000K, 1000/1500lm, Diffusor opal, CRI>80, 230V 50Hz, HF-Sensor mit Korridorfunktion</p> <p>Masse: H:53mm, Ø:220mm</p> <p>Gehäuse: Polycarbonat (PC), anthrazit</p> |  | <p>Artikel S40-32063-222S</p> <p>Rabattgruppe RG_L</p> <p>Brutto exkl. MwSt. CHF 109.00</p> |
|  | <p>Anbauleuchte LED SLICE CIRCLE II silber, 10/15W, 3000/4000K, IP54, Phase</p> <p>Technik: 10/15W, 3000/4000K, 1000/1500lm, Diffusor opal, CRI>80, 230V 50Hz, Phasen/abschnitt</p> <p>Masse: H:53mm, Ø:220mm</p> <p>Gehäuse: Polycarbonat (PC), silber</p> |  | <p>Artikel S40-32063-220D</p> <p>Rabattgruppe RG_L</p> <p>Brutto exkl. MwSt. CHF 89.00</p> |
|  | <p>Anbauleuchte LED SLICE CIRCLE II silber, 10/15W, 3000/4000K, IP54, HF Sensor</p> <p>Technik: 10/15W, 3000/4000K, 1000/1500lm, Diffusor opal, CRI>80, 230V 50Hz, HF-Sensor mit Korridorfunktion</p> <p>Masse: H:53mm, Ø:220mm</p> <p>Gehäuse: Polycarbonat (PC), silber</p> |  | <p>Artikel S40-32063-220S</p> <p>Rabattgruppe RG_L</p> <p>Brutto exkl. MwSt. CHF 109.00</p> |

Deckenleuchte SLICE CIRCLE III N

| | | | |
|--|--|---|---|
|  | <p>Anbauleuchte LED SLICE CIRCLE N III silber, 18/24W, 3000/4000K, IP54, Phase</p> <p>Technik: 18/24W, 3000/4000K, 1800/2400lm, Diffusor opal, CRI>80, 230V 50Hz, Phasenan/abschnitt</p> <p>Masse: H:49mm, Ø:270mm</p> <p>Gehäuse: Polycarbonat (PC) + Aluminium, silber</p> |  | <p>Artikel S40-32063-270D Rabattgruppe RG_L Brutto exkl. MwSt. CHF 169.00</p> |
|  | <p>Anbauleuchte LED SLICE CIRCLE N III silber, 18/24W, 3000/4000K, IP54, DALI</p> <p>Technik: 18/24W, 3000/4000K, 1800/2400lm, Diffusor opal, CRI>80, 230V 50Hz, DALI / Push</p> <p>Masse: H:49mm, Ø:270mm</p> <p>Gehäuse: Polycarbonat (PC) + Aluminium, silber</p> |  | <p>Artikel S40-32063-270DIG Rabattgruppe RG_L Brutto exkl. MwSt. CHF 199.00</p> |
|  | <p>Anbauleuchte LED SLICE CIRCLE N III silber, 18/24W, 3000/4000K, IP20, NOT</p> <p>Technik: 18/24W, 3000/4000K, 1800/2400lm, Diffusor opal, CRI>80, 230V 50Hz, ein/aus</p> <p>Masse: H:49mm, Ø:270mm</p> <p>Gehäuse: Polycarbonat (PC) + Aluminium, silber</p> |  | <p>Artikel S40-32063-270NOT Rabattgruppe RG_L Brutto exkl. MwSt. CHF 219.00</p> |
|  | <p>Anbauleuchte LED SLICE CIRCLE N III silber, 18/24W, 3000/4000K, IP54, HF Sensor</p> <p>Technik: 18/24W, 3000/4000K, 1800/2400lm, Diffusor opal, CRI>80, 230V 50Hz, HF Sensor mit Korridorfunktion</p> <p>Masse: H:49mm, Ø:270mm</p> <p>Gehäuse: Polycarbonat (PC) + Aluminium, silber</p> |  | <p>Artikel S40-32063-270S Rabattgruppe RG_L Brutto exkl. MwSt. CHF 199.00</p> |
|  | <p>Anbauleuchte LED SLICE CIRCLE N III weiss, 18/24W, 3000/4000K, IP54, Phase</p> <p>Technik: 18/24W, 3000/4000K, 1800/2400lm, Diffusor opal, CRI>80, 230V 50Hz, Phasenan/abschnitt</p> <p>Masse: H:49mm, Ø:270mm</p> <p>Gehäuse: Polycarbonat (PC), weiss</p> |  | <p>Artikel S40-32063-271D Rabattgruppe RG_L Brutto exkl. MwSt. CHF 169.00</p> |
|  | <p>Anbauleuchte LED SLICE CIRCLE N III weiss, 18/24W, 3000/4000K, IP54, DALI</p> <p>Technik: 18/24W, 3000/4000K, 1800/2400lm, Diffusor opal, CRI>80, 230V 50Hz, DALI / Push</p> <p>Masse: H:49mm, Ø:270mm</p> <p>Gehäuse: Polycarbonat (PC), weiss</p> |  | <p>Artikel S40-32063-271DIG Rabattgruppe RG_L Brutto exkl. MwSt. CHF 199.00</p> |
|  | <p>Anbauleuchte LED SLICE CIRCLE N III weiss, 18/24W, 3000/4000K, IP20, NOT</p> <p>Technik: 18/24W, 3000/4000K, 1800/2400lm, Diffusor opal, CRI>80, 230V 50Hz, ein/aus</p> <p>Masse: H:49mm, Ø:270mm</p> <p>Gehäuse: Polycarbonat (PC), weiss</p> |  | <p>Artikel S40-32063-271NOT Rabattgruppe RG_L Brutto exkl. MwSt. CHF 219.00</p> |

| | | | |
|---|---|---|--|
|  | <p>Anbauleuchte LED SLICE CIRCLE N III weiss, 18/24W, 3000/4000K, IP54, HF Sensor</p> <p>Technik: 18/24W, 3000/4000K, 1800/2400lm, Diffusor opal, CRI>80, 230V 50Hz, HF Sensor mit Korridorfunktion</p> <p>Masse: H:49mm, Ø:270mm</p> <p>Gehäuse: Polycarbonat (PC), weiss</p> | <p>CE IP₅₄ </p> | <p>Artikel S40-32063-271S</p> <p>Rabattgruppe RG_L</p> <p>Brutto exkl. MwSt. CHF 199.00</p> |
|  | <p>Anbauleuchte LED SLICE CIRCLE N III anthrazit, 18/24W, 3000/4000K, IP54, Phase</p> <p>Technik: 18/24W, 3000/4000K, 1800/2400lm, Diffusor opal, CRI>80, 230V 50Hz, Phasenan/abschnitt</p> <p>Masse: H:49mm, Ø:270mm</p> <p>Gehäuse: Polycarbonat (PC), anthrazit</p> | <p>CE IP₅₄ </p> | <p>Artikel S40-32063-272D</p> <p>Rabattgruppe RG_L</p> <p>Brutto exkl. MwSt. CHF 169.00</p> |
|  | <p>Anbauleuchte LED SLICE CIRCLE N III anthrazit, 18/24W, 3000/4000K, IP54, DALI</p> <p>Technik: 18/24W, 3000/4000K, 1800/2400lm, Diffusor opal, CRI>80, 230V 50Hz, DALI / Push</p> <p>Masse: H:49mm, Ø:270mm</p> <p>Gehäuse: Polycarbonat (PC) + Aluminium, silber</p> | <p>CE IP₅₄ </p> | <p>Artikel S40-32063-272DIG</p> <p>Rabattgruppe RG_L</p> <p>Brutto exkl. MwSt. CHF 199.00</p> |
|  | <p>Anbauleuchte LED SLICE CIRCLE N III anthrazit, 18/24W, 3000/4000K, IP20, NOT</p> <p>Technik: 18/24W, 3000/4000K, 1800/2400lm, Diffusor opal, CRI>80, 230V 50Hz, ein/aus</p> <p>Masse: H:49mm, Ø:270mm</p> <p>Gehäuse: Polycarbonat (PC) + Aluminium, anthrazit</p> | <p>CE IP₂₀ </p> | <p>Artikel S40-32063-272NOT</p> <p>Rabattgruppe RG_L</p> <p>Brutto exkl. MwSt. CHF 219.00</p> |
|  | <p>Anbauleuchte LED SLICE CIRCLE N III anthrazit, 18/24W, 3000/4000K, IP54, HF Sen</p> <p>Technik: 18/24W, 3000/4000K, 1800/2400lm, Diffusor opal, CRI>80, 230V 50Hz, HF Sensor mit Korridorfunktion</p> <p>Masse: H:46mm, Ø:270mm</p> <p>Gehäuse: Polycarbonat (PC), anthrazit</p> | <p>CE IP₅₄ </p> | <p>Artikel S40-32063-272S</p> <p>Rabattgruppe RG_L</p> <p>Brutto exkl. MwSt. CHF 199.00</p> |
|  | <p>Pendel-Set zu SLICE III N + STRIPE 270 N, silber, dimmbar Phase</p> <p>Technik: 230V 50Hz</p> <p>Masse: L:2'000mm, Ø:150mm</p> <p>Gehäuse: Kunststoff + Metall, silber</p> | <p>CE IP₂₀</p> | <p>Artikel S40-PENDEL-270</p> <p>Rabattgruppe RG_L</p> <p>Brutto exkl. MwSt. CHF 28.00</p> |
|  | <p>Pendel-Set zu SLICE III N + STRIPE 270 N, SHINE III weiss, dimmbar Phase</p> <p>Technik: 230V 50Hz</p> <p>Masse: L:2'000mm, Ø:150mm</p> <p>Gehäuse: Kunststoff + Metall, weiss</p> | <p>CE IP₂₀</p> | <p>Artikel S40-PENDEL-271</p> <p>Rabattgruppe RG_L</p> <p>Brutto exkl. MwSt. CHF 28.00</p> |



Pendel-Set zu SLICE III N + STRIPE 270 N, anthrazit, dimmbar Phase

Technik: 230V 50Hz

Masse: L:2'000mm, Ø:150mm

Gehäuse: Kunststoff + Metall, anthrazit



Artikel S40-PENDEL-272
 Rabattgruppe RG_L
 Brutto exkl. MwSt. CHF 28.00



Einbaugehäuse zu SLICE CIRCLE N III silber, für Hohldecken

Technik:

Masse: H:80mm, Ø:305mm, Loch-Ø:290mm, ET:80mm

Gehäuse: Metall, silber



Artikel S40-EINBAU-270
 Rabattgruppe RG_L
 Brutto exkl. MwSt. CHF 38.00



Einbaugehäuse zu SLICE CIRCLE N III weiss, für Hohldecken

Technik:

Masse: H:80mm, Ø:305mm, Loch-Ø:290mm, ET:80mm

Gehäuse: Metall, weiss



Artikel S40-EINBAU-271
 Rabattgruppe RG_L
 Brutto exkl. MwSt. CHF 38.00



Einbaugehäuse zu SLICE CIRCLE N III anthrazit, für Hohldecken

Technik:

Masse: H:80mm, Ø:305mm, Loch-Ø:290mm, ET:80mm

Gehäuse: Metall, anthrazit



Artikel S40-EINBAU-272
 Rabattgruppe RG_L
 Brutto exkl. MwSt. CHF 38.00



Akku Ni-Mh 1h zu LEDESHI Notleuchten 18W, 18/24W, 29W, 38W

Technik:





Masse:





Gehäuse:







Artikel S40-AKKU-M1H
 Rabattgruppe RG_L
 Brutto exkl. MwSt. CHF 22.00





Deckenleuchte SLICE CIRCLE IV





| | | |
|--|--|---|
|  | Anbauleuchte LED SLICE CIRCLE IV N weiss, 29/38W, 3000/4000K, IP20, Phase |    |
| | Technik: 29/38W, 3000/4000K, 2900/3800lm, Diffusor opal, CRI>80, 230V 50Hz, Phasen/abschnitt | |
| | Masse: H:63mm, Ø:400mm | |
| | Gehäuse: Polycarbonat (PC) + Aluminium, weiss | |
| | Artikel | S40-32063-401D |
| | Rabattgruppe | RG_L |
| | Brutto exkl. MwSt. | CHF 189.00 |





| | | |
|--|---|---|
|  | Anbauleuchte LED SLICE CIRCLE IV N weiss, 29/38W, 3000/4000K, IP20, DALI |    |
| | Technik: 29/38W, 3000/4000K, 2900/3800lm, Diffusor opal, CRI>80, 230V 50Hz, DALI / Push | |
| | Masse: H:63mm, Ø:400mm | |
| | Gehäuse: Polycarbonat (PC) + Aluminium, weiss | |
| | Artikel | S40-32063-401DIG |
| | Rabattgruppe | RG_L |
| | Brutto exkl. MwSt. | CHF 239.00 |





| | | |
|--|---|---|
|  | Anbauleuchte LED SLICE CIRCLE IV N weiss, 29/38W, 3000/4000K, IP20, NOT |    |
| | Technik: 29/38W, 3000/4000K, 2900/3800lm, Diffusor opal, CRI>80, 230V 50Hz, ein/aus | |
| | Masse: H:63mm, Ø:400mm | |
| | Gehäuse: Polycarbonat (PC) + Aluminium, weiss | |
| | Artikel | S40-32063-401NOT |
| | Rabattgruppe | RG_L |
| | Brutto exkl. MwSt. | CHF 259.00 |

Deckenleuchte SLICE CIRCLE IV PLUS

| | | |
|--|--|---|
|  | Anbauleuchte LED SLICE CIRCLE IV PLUS weiss, 24/32W, 3000/4000K, IP54, Phase |    |
| | Technik: 24/32W, 3000/4000K, 2400/3200lm, Diffusor opal, CRI>80, 230V 50Hz, Phasen/abschnitt | |
| | Masse: H:65mm, Ø:400mm | |
| | Gehäuse: Polycarbonat (PC) + Aluminium, weiss | |
| | Artikel | S40-33063-401D |
| | Rabattgruppe | RG_L |
| | Brutto exkl. MwSt. | CHF 229.00 |

| | | |
|--|--|---|
|  | Anbauleuchte LED SLICE CIRCLE IV PLUS weiss, 24/32W, 3000/4000K, IP20, NOT 1.5h |    |
| | Technik: 24/32W, 3000/4000K, 2400/3200lm, Diffusor opal, CRI>80, 230V 50Hz, Phasen/abschnitt | |
| | Masse: H:65mm, Ø:400mm | |
| | Gehäuse: Polycarbonat (PC) + Aluminium, weiss | |
| | Artikel | S40-33063-401NOT |
| | Rabattgruppe | RG_L |
| | Brutto exkl. MwSt. | CHF 289.00 |

| | | |
|--|--|---|
|  | Anbauleuchte LED SLICE CIRCLE IV PLUS silber, 24/32W, 3000/4000K, IP54, Phase |    |
| | Technik: 24/32W, 3000/4000K, 2400/3200lm, Diffusor opal, CRI>80, 230V 50Hz, Phasen/abschnitt | |
| | Masse: H:65mm, Ø:400mm | |
| | Gehäuse: Polycarbonat (PC) + Aluminium, silber | |
| | Artikel | S40-33063-400D |
| | Rabattgruppe | RG_L |
| | Brutto exkl. MwSt. | CHF 229.00 |

| | | |
|--|--|---|
|  | Anbauleuchte LED SLICE CIRCLE IV PLUS silber, 24/32W, 3000/4000K, IP20, NOT 1.5 |    |
| | Technik: 24/32W, 3000/4000K, 2400/3200lm, Diffusor opal, CRI>80, 230V 50Hz, Phasen/abschnitt | |
| | Masse: H:65mm, Ø:400mm | |
| | Gehäuse: Polycarbonat (PC) + Aluminium, silber | |
| | Artikel | S40-33063-400NOT |
| | Rabattgruppe | RG_L |
| | Brutto exkl. MwSt. | CHF 289.00 |



Pendel-Set zu SLICE IV weiss, dimmbar Phase

Technik: 230V 50Hz
 Masse: L:2'000mm, Ø:150mm
 Gehäuse: Kunststoff + Metall, weiss



Artikel S40-PENDEL-401
 Rabattgruppe RG_L
 Brutto exkl. MwSt. CHF 28.00



Akku Ni-Mh 1h zu LEDESHI Notleuchten 18W, 18/24W, 29W, 38W

Technik:
 Masse:
 Gehäuse:



Artikel S40-AKKU-M1H
 Rabattgruppe RG_L
 Brutto exkl. MwSt. CHF 22.00

Deckenleuchte SLICE CIRCLE VI



Anbauleuchte LED SLICE CIRCLE VI weiss, 38/55W, 3000K, IP54, DALI

Technik: 38/55W, 3000K, 3800/5500lm, Diffusor opal, CRI>80, 230V 50Hz, DALI / Push
 Masse: H:65mm, Ø:600mm
 Gehäuse: Polycarbonat (PC) + Aluminium, weiss



Artikel S40-30060-601DIG
 Rabattgruppe RG_L
 Brutto exkl. MwSt. CHF 338.00



Anbauleuchte LED SLICE CIRCLE VI weiss, 38/55W, 3000K, IP20, DALI + NOT

Technik: 38/55W, 3000K, 3800/5500lm, Diffusor opal, CRI>80, 230V 50Hz, DALI / Push
 Masse: H:65mm, Ø:600mm
 Gehäuse: Polycarbonat (PC) + Aluminium, weiss



Artikel S40-30060-601DIG+NO
 Rabattgruppe RG_L
 Brutto exkl. MwSt. CHF 428.00



Anbauleuchte LED SLICE CIRCLE VI weiss, 38/55W, 3000K, IP20, NOT

Technik: 38/55W, 3000K, 3800/5500lm, Diffusor opal, CRI>80, 230V 50Hz, ein/aus
 Masse: H:65mm, Ø:600mm
 Gehäuse: Polycarbonat (PC) + Aluminium, weiss



Artikel S40-30060-601NOT
 Rabattgruppe RG_L
 Brutto exkl. MwSt. CHF 368.00



Anbauleuchte LED SLICE CIRCLE VI weiss, 38/55W, 4000K, IP54, DALI

Technik: 38/55W, 4000K, 3800/5500lm, Diffusor opal, CRI>80, 230V 50Hz, DALI / Push
 Masse: H:65mm, Ø:600mm
 Gehäuse: Polycarbonat (PC) + Aluminium, weiss



Artikel S40-30061-601DIG
 Rabattgruppe RG_L
 Brutto exkl. MwSt. CHF 338.00



Anbauleuchte LED SLICE CIRCLE VI weiss, 38/55W 4000K, IP20, DALI, NOT

Technik: 38/55W, 4000K, 3800/5500lm, Diffusor opal, CRI>80, 230V 50Hz, DALI / Push



Masse: H:65mm, Ø:600mm

Gehäuse: Polycarbonat (PC), weiss

Artikel S40-30061-601DIG+NO
Rabattgruppe RG_L
Brutto exkl. MwSt. CHF 428.00

Anbauleuchte LED SLICE CIRCLE VI weiss, 38/55W 4000K, IP20, NOT

Technik: 38/55W, 4000K, 3800/5500lm, Diffusor opal, CRI>80, 230V 50Hz, ein/aus



Masse: H:65mm, Ø:600mm

Gehäuse: Polycarbonat (PC) + Aluminium, weiss

Artikel S40-30061-601NOT
Rabattgruppe RG_L
Brutto exkl. MwSt. CHF 368.00

Pendel-Set zu SLICE VI, weiss, on-off

Technik: 230V 50Hz

Masse: L:2'000mm

Gehäuse: Kunststoff + Metall, weiss



Artikel S40-PENDEL-601
Rabattgruppe RG_L
Brutto exkl. MwSt. CHF 32.00

Akku Ni-Mh 1h zu LEDESHI Nottleuchten 18W, 18/24W, 29W, 38W

Technik:

Masse:

Gehäuse:



Artikel S40-AKKU-M1H
Rabattgruppe RG_L
Brutto exkl. MwSt. CHF 22.00

Deckenleuchte RS PRO CONNECT



Anbauleuchte Steinel RS PRO CONNECT R10, LED 9W 3000K, IP40, iHF-Sensor

Technik: 9W, 3000K, 1100lm, Diffusor opal, CRI>80, 230V 50Hz, iHF-Sensor

Masse: H:55mm, Ø:300mm

Gehäuse: Kunststoff, weiss



Artikel **S64-941001809**
 Rabattgruppe **RG_C**
 Brutto exkl. MwSt. **CHF 261.00**



Anbauleuchte Steinel RS PRO CONNECT R10, LED 9W 4000K, IP40, iHF-Sensor

Technik: 9W, 4000K, 1130lm, Diffusor opal, CRI>80, 230V 50Hz, iHF-Sensor

Masse: H:55mm, Ø:300mm

Gehäuse: Kunststoff, weiss



Artikel **S64-941001819**
 Rabattgruppe **RG_C**
 Brutto exkl. MwSt. **CHF 261.00**



Anbauleuchte Steinel RS PRO CONNECT R20, LED 16W 3000K, IP40, iHF-Sensor

Technik: 16W, 3000K, 1950lm, Diffusor opal, CRI>80, 230V 50Hz, iHF-Sensor

Masse: H:55mm, Ø:350mm

Gehäuse: Kunststoff, weiss



Artikel **S64-941301229**
 Rabattgruppe **RG_C**
 Brutto exkl. MwSt. **CHF 332.00**



Anbauleuchte Steinel RS PRO CONNECT R20, LED 16W 4000K, IP40, iHF-Sensor

Technik: 16W, 4000K, 2000lm, Diffusor opal, CRI>80, 230V 50Hz, iHF-Sensor

Masse: H:55mm, Ø:350mm

Gehäuse: Kunststoff, weiss



Artikel **S64-941301189**
 Rabattgruppe **RG_C**
 Brutto exkl. MwSt. **CHF 332.00**



Anbauleuchte Steinel RS PRO CONNECT R30, LED 24.5W 3000K, IP40, iHF-Sensor

Technik: 24.5W, 3000K, 3120lm, Diffusor opal, CRI>80, 230V 50Hz, iHF-Sensor

Masse: H:55mm, Ø:400mm

Gehäuse: Kunststoff, weiss



Artikel **S64-941301589**
 Rabattgruppe **RG_C**
 Brutto exkl. MwSt. **CHF 409.00**



Anbauleuchte Steinel RS PRO CONNECT R30, LED 24.5W 4000K, IP40, iHF-Sensor

Technik: 24.5W, 4000K, 3200lm, Diffusor opal, CRI>80, 230V 50Hz, iHF-Sensor

Masse: H:55mm, Ø:400mm

Gehäuse: Kunststoff, weiss




Artikel **S64-941301519**
 Rabattgruppe **RG_C**
 Brutto exkl. MwSt. **CHF 409.00**

RS PRO - drahtlos vernetzbar!



- Parametrierung und Vernetzung via STEINEL APP
- Nachbarfunktion für vorausschauendes Licht
- Optional zuschaltbares Indirektlicht



Deckenleuchte GAME 350 DIREKT



Anbauleuchte GAME 350 weiss, LED 20W 3000K CRI90, IP40

Technik: 20W, 3000K, 1600lm, Microprismen-Optik, CRI90, 230V 50Hz, ein/aus

Masse: H:78mm, Ø:350mm

Gehäuse: Kunststoff + Metall, weiss



Artikel **GASM-9309018F-WN**

Rabattgruppe **RG_N**

Brutto exkl. MwSt. **CHF 313.00**



Anbauleuchte GAME 350 weiss, LED 20W 4000K CRI90, IP40

Technik: 20W, 4000K, 1750lm, Microprismen-Optik, CRI90, 230V 50Hz, ein/aus

Masse: H:78mm, Ø:350mm

Gehäuse: Kunststoff + Metall, weiss



Artikel **GASM-9409018F-WN**

Rabattgruppe **RG_N**

Brutto exkl. MwSt. **CHF 313.00**



Anbauleuchte GAME 350 schwarz, LED 20W 3000K CRI90, IP40

Technik: 20W, 3000K, 1600lm, Microprismen-Optik, CRI90, 230V 50Hz, ein/aus

Masse: H:78mm, Ø:350mm

Gehäuse: Kunststoff + Metall, schwarz





Artikel **GASM-9309018F-BN**



Rabattgruppe **RG_N**



Brutto exkl. MwSt. **CHF 313.00**





Deckenleuchte GAME 450 DIREKT



| | | |
|--|---|---|
|  | Anbauleuchte GAME 450 weiss, LED 28W 3000K CRI90, IP40, DALI |  |
| | Technik: 28W, 3000K, 2400lm, Microprismen-Optik, CRI90, 230V 50Hz, DALI | |
| | Masse: H:78mm, Ø:450mm | |
| Gehäuse: Kunststoff + Metall, weiss | Artikel GBSM-9309025D-WN | |
| | Rabattgruppe RG_N | |
| | Brutto exkl. MwSt. CHF 455.00 | |



| | | |
|--|---|---|
|  | Anbauleuchte GAME 450 weiss, LED 28W 4000K CRI90, IP40, DALI |  |
| | Technik: 28W, 4000K, 2650lm, Microprismen-Optik, CRI90, 230V 50Hz, DALI | |
| | Masse: H:78mm, Ø:450mm | |
| Gehäuse: Kunststoff + Metall, weiss | Artikel GBSM-9409025D-WN | |
| | Rabattgruppe RG_N | |
| | Brutto exkl. MwSt. CHF 455.00 | |

| | | |
|--|---|---|
|  | Anbauleuchte GAME 450 schwarz, LED 28W 3000K CRI90, IP40, DALI |  |
| | Technik: 28W, 3000K, 2400lm, Microprismen-Optik, CRI90, 230V 50Hz, DALI | |
| | Masse: H:78mm, Ø:450mm | |
| Gehäuse: Kunststoff + Metall, schwarz | Artikel GBSM-9309025D-BN | |
| | Rabattgruppe RG_N | |
| | Brutto exkl. MwSt. CHF 455.00 | |

Deckenleuchte GAME 600 DIREKT

| | | |
|--|---|---|
|  | Anbauleuchte GAME 600 weiss, LED 54W 3000K CRI90, IP40, DALI |  |
| | Technik: 54W, 3000K, 4800lm, Microprismen-Optik, CRI90, 230V 50Hz, DALI | |
| | Masse: H:78mm, Ø:600mm | |
| Gehäuse: Kunststoff + Metall, weiss | Artikel GCSM-9309050D-WN | |
| | Rabattgruppe RG_N | |
| | Brutto exkl. MwSt. CHF 704.00 | |

| | | |
|--|---|---|
|  | Anbauleuchte GAME 600 weiss, LED 54W 4000K CRI90, IP40, DALI |  |
| | Technik: 54W, 4000K, 5100lm, Microprismen-Optik, CRI90, 230V 50Hz, DALI | |
| | Masse: H:78mm, Ø:600mm | |
| Gehäuse: Kunststoff + Metall, weiss | Artikel GCSM-9409050D-WN | |
| | Rabattgruppe RG_N | |
| | Brutto exkl. MwSt. CHF 704.00 | |

| | | |
|--|---|---|
|  | Anbauleuchte GAME 600 schwarz, LED 54W 3000K CRI90, IP40, DALI |  |
| | Technik: 54W, 3000K, 4800lm, Microprismen-Optik, CRI90, 230V 50Hz, DALI | |
| | Masse: H:78mm, Ø:600mm | |
| Gehäuse: Kunststoff + Metall, schwarz | Artikel GCSM-9309050D-BN | |
| | Rabattgruppe RG_N | |
| | Brutto exkl. MwSt. CHF 704.00 | |



Pendelset GAME-SUGAR, 2500mm schwarz

Technik: 230V 50Hz

Masse: L:2'500mm

Gehäuse: Metall, schwarz



Artikel PW-KIT-BB
 Rabattgruppe RG_N
 Brutto exkl. MwSt. CHF 57.00



Pendelset GAME-SUGAR, 2500mm weiss

Technik: 230V 50Hz

Masse: L:2'500mm

Gehäuse: Metall, weiss



Artikel PW-KIT-WW
 Rabattgruppe RG_N
 Brutto exkl. MwSt. CHF 57.00



Stabpendel GAME-SUGAR, 1000mm schwarz

Technik: 230V 50Hz

Masse: L:1'000mm

Gehäuse: Metall, weiss



Artikel PR-KIT-BB
 Rabattgruppe RG_N
 Brutto exkl. MwSt. CHF 77.00



Stabpendel GAME-SUGAR, 1000mm weiss

Technik: 230V 50Hz

Masse: L:1'000mm

Gehäuse: Metall, weiss



Artikel PR-KIT-WW
 Rabattgruppe RG_N
 Brutto exkl. MwSt. CHF 77.00



SUGAR 450mm schwarz-gold
 mit Seilpendel



GAME 600mm weiss
 mit Rohrpendel



GAME 900mm schwarz
 mit Seilpendel


Die 900mm Grössen finden Sie ONLINE oder in
 unserem LICHTERWELT Neko Katalog!

Deckenleuchte SUGAR 450 / 600 DIREKT

Anbauleuchte SUGAR 450 schwarz-gold, LED 28W 3000K CRI90, IP40, DALI



Technik: 28W, 3000K, 2400lm, Microprismen-Optik, CRI90, 230V 50Hz, DALI



Masse: H:103mm, Ø:450mm

Gehäuse: Kunststoff + Aluminium, schwarz-gold

Artikel SBSM-9309025D-BG

Rabattgruppe RG_N

Brutto exkl. MwSt. CHF 484.00

Anbauleuchte SUGAR 600 schwarz-gold, LED 54W 3000K CRI90, IP40, DALI



Technik: 54W, 3000K, 4800lm, Microprismen-Optik, CRI90, 230V 50Hz, DALI



Masse: H:103mm, Ø:600mm

Gehäuse: Kunststoff + Aluminium, schwarz-gold

Artikel SCSM-9309050D-BG

Rabattgruppe RG_N

Brutto exkl. MwSt. CHF 741.00

Pendelset GAME-SUGAR, 2500mm schwarz



Technik: 230V 50Hz



Masse: L:2'500mm

Gehäuse: Metall, schwarz

Artikel PW-KIT-BB

Rabattgruppe RG_N

Brutto exkl. MwSt. CHF 57.00

Pendelset GAME-SUGAR, 2500mm weiss



Technik: 230V 50Hz



Masse: L:2'500mm

Gehäuse: Metall, weiss

Artikel PW-KIT-WW

Rabattgruppe RG_N

Brutto exkl. MwSt. CHF 57.00

Stabpendel GAME-SUGAR, 1000mm schwarz



Technik: 230V 50Hz



Masse: L:1'000mm

Gehäuse: Metall, weiss

Artikel PR-KIT-BB

Rabattgruppe RG_N

Brutto exkl. MwSt. CHF 77.00

Stabpendel GAME-SUGAR, 1000mm weiss



Technik: 230V 50Hz



Masse: L:1'000mm

Gehäuse: Metall, weiss

Artikel PR-KIT-WW

Rabattgruppe RG_N

Brutto exkl. MwSt. CHF 77.00





Deckenleuchte SLICE SQUARE II N





| | | | |
|--|--|--|--|
| | <p>Anbauleuchte LED SLICE SQUARE N II weiss, 10/15W, 3000/4000K, IP54, Phase</p> <p>Technik: 10/15W, 3000/4000K, 1000/1500lm, Diffusor opal, CRI>80, 230V 50Hz, Phasenan/abschnitt</p> <p>Masse: L:210mm, B:210mm, H:50mm</p> <p>Gehäuse: Polycarbonat (PC), weiss</p> | | <p>Artikel S40-32068-211D</p> <p>Rabattgruppe RG_L</p> <p>Brutto exkl. MwSt. CHF 89.00</p> |
| | <p>Anbauleuchte LED SLICE SQUARE N II weiss, 10/15W, 3000/4000K, IP54, HF Sensor</p> <p>Technik: 10/15W, 3000/4000K, 1000/1500lm, Diffusor opal, CRI>80, 230V 50Hz, HF Sensor mit Korridorfunktion</p> <p>Masse: L:210mm, B:210mm, H:50mm</p> <p>Gehäuse: Polycarbonat (PC), weiss</p> | | <p>Artikel S40-32068-211S</p> <p>Rabattgruppe RG_L</p> <p>Brutto exkl. MwSt. CHF 109.00</p> |
| | <p>Anbauleuchte LED SLICE SQUARE N II anthrazit, 10/15W, 3000/4000K, IP54, Phase</p> <p>Technik: 10/15W, 3000/4000K, 1000/1500lm, Diffusor opal, CRI>80, 230V 50Hz, Phasenan/abschnitt</p> <p>Masse: L:210mm, B:210mm, H:50mm</p> <p>Gehäuse: Polycarbonat (PC), anthrazit</p> | | <p>Artikel S40-32068-212D</p> <p>Rabattgruppe RG_L</p> <p>Brutto exkl. MwSt. CHF 89.00</p> |
| | <p>Anbauleuchte LED SLICE SQUARE N II anth., 10/15W, 3000/4000K, IP54, HF Sensor</p> <p>Technik: 10/15W, 3000/4000K, 1000/1500lm, Diffusor opal, CRI>80, 230V 50Hz, HF-Sensor mit Korridorfunktion</p> <p>Masse: L:210mm, B:210mm, H:50mm</p> <p>Gehäuse: Polycarbonat (PC), anthrazit</p> | | <p>Artikel S40-32068-212S</p> <p>Rabattgruppe RG_L</p> <p>Brutto exkl. MwSt. CHF 109.00</p> |
| | <p>Anbauleuchte LED SLICE SQUARE N II silber, 10/15W, 3000/4000K, IP54, Phase</p> <p>Technik: 10/15W, 3000/4000K, 1000/1500lm, Diffusor opal, CRI>80, 230V 50Hz, Phasenan/abschnitt</p> <p>Masse: L:210mm, B:210mm, H:50mm</p> <p>Gehäuse: Polycarbonat (PC), silber</p> | | <p>Artikel S40-32068-210D</p> <p>Rabattgruppe RG_L</p> <p>Brutto exkl. MwSt. CHF 89.00</p> |
| | <p>Anbauleuchte LED SLICE SQUARE N II silber, 10/15W, 3000/4000K, IP54, HF Sensor</p> <p>Technik: 10/15W, 3000/4000K, 1000/1500lm, Diffusor opal, CRI>80, 230V 50Hz, HF-Sensor 5.8GHz</p> <p>Masse: L:210mm, B:210mm, H:50mm</p> <p>Gehäuse: Polycarbonat (PC), silber</p> | | <p>Artikel S40-32068-210S</p> <p>Rabattgruppe RG_L</p> <p>Brutto exkl. MwSt. CHF 109.00</p> |





Deckenleuchte SLICE SQUARE III N

| | | | |
|--|---|---|---|
|  | <p>Anbauleuchte LED SLICE SQUARE N III weiss, 18/24W, 3000/4000K, IP54, Phase</p> <p>Technik: 18/24W, 3000/4000K, 1800/2400lm, Diffusor opal, CRI>80, 230V 50Hz, Phasenan/abschnitt</p> <p>Masse: L:260mm, B:260mm, H:43mm</p> <p>Gehäuse: Polycarbonat (PC) + Aluminium, weiss</p> |  | <p>Artikel S40-32068-261D</p> <p>Rabattgruppe RG_L</p> <p>Brutto exkl. MwSt. CHF 169.00</p> |
|  | <p>Anbauleuchte LED SLICE SQUARE N III weiss, 18/24W, 3000/4000K, IP20, NOT</p> <p>Technik: 18/24W, 3000/4000K, 1800/2400lm, Diffusor opal, CRI>80, 230V 50Hz, ein/aus</p> <p>Masse: L:260mm, B:260mm, H:43mm</p> <p>Gehäuse: Polycarbonat (PC) + Aluminium, weiss</p> |  | <p>Artikel S40-32068-261NOT</p> <p>Rabattgruppe RG_L</p> <p>Brutto exkl. MwSt. CHF 219.00</p> |
|  | <p>Anbauleuchte LED SLICE SQUARE N III anthrazit, 18/24W, 3000/4000K, IP54, Phase</p> <p>Technik: 18/24W, 3000/4000K, 1800/2400lm, Diffusor opal, CRI>80, 230V 50Hz, Phasenan/abschnitt</p> <p>Masse: L:260mm, B:260mm, H:43mm</p> <p>Gehäuse: Polycarbonat (PC) + Aluminium, anthrazit</p> |  | <p>Artikel S40-32068-262D</p> <p>Rabattgruppe RG_L</p> <p>Brutto exkl. MwSt. CHF 169.00</p> |
|  | <p>Anbauleuchte LED SLICE SQUARE N III silber, 18/24W, 3000/4000K, IP54, Phase</p> <p>Technik: 18/24W, 3000/4000K, 1800/2400lm, Diffusor opal, CRI>80, 230V 50Hz, Phasenan/abschnitt</p> <p>Masse: L:260mm, B:260mm, H:43mm</p> <p>Gehäuse: Polycarbonat (PC) + Aluminium, silber</p> |  | <p>Artikel S40-32068-260D</p> <p>Rabattgruppe RG_L</p> <p>Brutto exkl. MwSt. CHF 169.00</p> |
|  | <p>Pendel-Set zu SLICE III N + STRIPE 270 N, silber / weiss / anthrazit, dimmbar Phase</p> <p>Technik: 230V 50Hz</p> <p>Masse: L:2'000mm, Ø:150mm</p> <p>Gehäuse: Kunststoff + Metall</p> |  | <p>S40-PENDEL-270</p> <p>S40-PENDEL-271</p> <p>Artikel S40-PENDEL-272</p> <p>Rabattgruppe RG_L</p> <p>Brutto exkl. MwSt. CHF 28.00</p> |
|  | <p>Akku Ni-Mh 1h zu LEDESHI Nottleuchten 18W, 18/24W, 29W, 38W</p> <p>Technik:</p> <p>Masse:</p> <p>Gehäuse:</p> |  | <p>Artikel S40-AKKU-M1H</p> <p>Rabattgruppe RG_L</p> <p>Brutto exkl. MwSt. CHF 22.00</p> |



Deckenleuchte SLICE SQUARE IV N

| | | | |
|--|--|---|---|
|  | Anbauleuchte LED SLICE SQUARE IV N weiss, 29/38W, 3000/4000K, IP20, Phase |    | |
| | Technik: 29/38W, 3000/4000K, 2900/3800lm, Diffusor opal, CRI>80, 230V 50Hz, Phasenan/abschnitt | | |
| | Masse: L:400mm, B:400mm, H:63mm | | |
| | Gehäuse: Polycarbonat (PC) + Aluminium, weiss | | |
| | | | Artikel S40-32068-401D Rabattgruppe RG_L Brutto exkl. MwSt. CHF 189.00 |

| | | | |
|--|---|---|---|
|  | Anbauleuchte LED SLICE SQUARE IV N weiss, 29/38W, 3000/4000K, IP20, DALI |    | |
| | Technik: 29/38W, 3000/4000K, 2900/3800lm, Diffusor opal, CRI>80, 230V 50Hz, DALI / Push | | |
| | Masse: L:400mm, B:400mm, H:63mm | | |
| | Gehäuse: Polycarbonat (PC) + Aluminium, weiss | | |
| | | | Artikel S40-32068-401DIG Rabattgruppe RG_L Brutto exkl. MwSt. CHF 239.00 |

| | | | |
|--|---|---|---|
|  | Anbauleuchte LED SLICE SQUARE IV N weiss, 29/38W, 3000/4000K, IP20, NOT |    | |
| | Technik: 29/38W, 3000/4000K, 2900/3800lm, Diffusor opal, CRI>80, 230V 50Hz, ein/aus | | |
| | Masse: L:400mm, B:400mm, H:63mm | | |
| | Gehäuse: Polycarbonat (PC) + Aluminium, weiss | | |
| | | | Artikel S40-32068-401NOT Rabattgruppe RG_L Brutto exkl. MwSt. CHF 259.00 |

| | | | |
|---|--|---|--|
|  | Pendel-Set zu SLICE IV weiss, dimmbar Phase |   | |
| | Technik: 230V 50Hz | | |
| | Masse: L:2'000mm, Ø:150mm | | |
| | Gehäuse: Kunststoff + Metall, weiss | | |
| | | | Artikel S40-PENDEL-401 Rabattgruppe RG_L Brutto exkl. MwSt. CHF 28.00 |

| | | | |
|--|---|---|--|
|  | Akku Ni-Mh 1h zu LEDESHI Notleuchten 18W, 18/24W, 29W, 38W |  | |
| | Technik: | | |
| | Masse: | | |
| | Gehäuse: | | |
| | | | Artikel S40-AKKU-M1H Rabattgruppe RG_L Brutto exkl. MwSt. CHF 22.00 |









RS Q PRO - drahtlos vernetzbar!

- Parametrierung und Vernetzung via STEINEL APP
- Nachbarfunktion für vorausschauendes Licht
- Optional zuschaltbares Indirektlicht

Deckenleuchte RS Q PRO CONNECT

| | | |
|--|---|---|
|  | <p>Anbauleuchte Steinel RS PRO CONNECT R20 Q, LED 16W 3000K, IP40, iHF-Sensor</p> <p>Technik: 16W, 3000K, 1900lm, Diffusor opal, CRI>80, 230V 50Hz, iHF-Sensor</p> <p>Masse: L:300mm, B:300mm, H:55mm</p> <p>Gehäuse: Kunststoff, weiss</p> | <p>CE IP40</p> <p>Artikel: S64-941301389</p> <p>Rabattgruppe: RG_C</p> <p>Brutto exkl. MwSt.: CHF 332.00</p> |
|  | <p>Anbauleuchte Steinel RS PRO CONNECT R20 Q, LED 16W 4000K, IP40, iHF-Sensor</p> <p>Technik: 16W, 4000K, 1950lm, Diffusor opal, CRI>80, 230V 50Hz, iHF-Sensor</p> <p>Masse: L:300mm, B:300mm, H:55mm</p> <p>Gehäuse: Kunststoff, weiss</p> | <p>CE IP40</p> <p>Artikel: S64-941301369</p> <p>Rabattgruppe: RG_C</p> <p>Brutto exkl. MwSt.: CHF 332.00</p> |
|  | <p>Anbauleuchte Steinel RS PRO CONNECT R30 Q, LED 24.5W 3000K, IP40, iHF-Sensor</p> <p>Technik: 24.5W, 3000K, 3070lm, Diffusor opal, CRI>80, 230V 50Hz, iHF-Sensor</p> <p>Masse: L:350mm, B:350mm, H:55mm</p> <p>Gehäuse: Kunststoff, weiss</p> | <p>CE IP40</p> <p>Artikel: S64-941301499</p> <p>Rabattgruppe: RG_C</p> <p>Brutto exkl. MwSt.: CHF 409.00</p> |
|  | <p>Anbauleuchte Steinel RS PRO CONNECT R30 Q, LED 24.5W 4000K, IP40, iHF-Sensor</p> <p>Technik: 24.5W, 4000K, 3150lm, Diffusor opal, CRI>80, 230V 50Hz, iHF-Sensor</p> <p>Masse: L:350mm, B:350mm, H:55mm</p> <p>Gehäuse: Kunststoff, weiss</p> | <p>CE IP40</p> <p>Artikel: S64-941301599</p> <p>Rabattgruppe: RG_C</p> <p>Brutto exkl. MwSt.: CHF 409.00</p> |

Deckenleuchte SLICE LONG N

| | | |
|---|---|--|
|  | <p>Anbauleuchte LED SLICE LONG 90 N weiss, 24/32W, 3000/4000K, IP44, Phase</p> <p>Technik: 24/32W, 3000/4000K, 2400/3200lm, Diffusor opal, CRI>80, 230V 50Hz, Phasenan/abschnitt</p> <p>Masse: L:900mm, B:130mm, H:55mm</p> <p>Gehäuse: Polycarbonat (PC) + Aluminium, weiss</p> | <p>CE IP₅₄  </p> <p>Artikel S40-32103-091D</p> <p>Rabattgruppe RG_L</p> <p>Brutto exkl. MwSt. CHF 188.00</p> |
|  | <p>Anbauleuchte LED SLICE LONG 120 N weiss, 29/38W, 3000/4000K, IP44, Phase</p> <p>Technik: 29/38W, 3000/4000K, 2900/3800lm, Diffusor opal, CRI>80, 230V 50Hz, Phasenan/abschnitt</p> <p>Masse: L:1'200mm, B:130mm, H:55mm</p> <p>Gehäuse: Polycarbonat (PC) + Aluminium, weiss</p> | <p>CE IP₅₄  </p> <p>Artikel S40-32103-121D</p> <p>Rabattgruppe RG_L</p> <p>Brutto exkl. MwSt. CHF 218.00</p> |
|  | <p>Anbauleuchte LED SLICE LONG 120 N weiss, 29/38W, 3000/4000K, IP44, DALI/Push</p> <p>Technik: 29/38W, 3000/4000K, 2900/3800lm, Diffusor opal, CRI>80, 230V 50Hz, DALI / Push</p> <p>Masse: L:1'200mm, B:130mm, H:55mm</p> <p>Gehäuse: Polycarbonat (PC) + Aluminium, weiss</p> | <p>CE IP₅₄  </p> <p>Artikel S40-32103-121DIG</p> <p>Rabattgruppe RG_L</p> <p>Brutto exkl. MwSt. CHF 268.00</p> |
|  | <p>Anbauleuchte LED SLICE LONG 120 N weiss, 29/38W, 3000/4000K, IP44, Not 1h</p> <p>Technik: 29/38W, 3000/4000K, 2900/3800lm, Diffusor opal, CRI>80, 230V 50Hz, ein/aus</p> <p>Masse: L:1'200mm, B:130mm, H:55mm</p> <p>Gehäuse: Polycarbonat (PC) + Aluminium, weiss</p> | <p>CE IP₅₄  </p> <p>Artikel S40-32103-121NOT</p> <p>Rabattgruppe RG_L</p> <p>Brutto exkl. MwSt. CHF 288.00</p> |
|  | <p>Pendel-Set zu SLICE LONG, weiss, on-off</p> <p>Technik: 230V 50Hz</p> <p>Masse: L:2'000mm</p> <p>Gehäuse: Kunststoff + Metall, weiss</p> | <p>CE IP₂₀</p> <p>Artikel S40-PENDEL-901</p> <p>Rabattgruppe RG_L</p> <p>Brutto exkl. MwSt. CHF 32.00</p> |
|  | <p>Akku Ni-Mh 1h zu LEDESHI Notleuchten 18W, 18/24W, 29W, 38W</p> <p>Technik:</p> <p>Masse:</p> <p>Gehäuse:</p> | <p>CE</p> <p>Artikel S40-AKKU-M1H</p> <p>Rabattgruppe RG_L</p> <p>Brutto exkl. MwSt. CHF 22.00</p> |

LED BALKENLEUCHTEN

SKYPACK



SKYPACK LED Balkenleuchte weiss, LED 30W 4000K, L=1200mm

Technik: 30W, 4000K, 3970lm, Diffusor opal, CRI80, 230V 50Hz, nicht dimmbar

Masse: L:1'220mm, B:64mm, H:70mm

Gehäuse: Stahlblech, weiss



Artikel S50-20075-134
Rabattgruppe RG_A
Brutto exkl. MwSt. CHF 54.00



SKYPACK LED Balkenleuchte weiss, LED 30W 4000K, L=1200mm, NOT 1h

Technik: 30W, 4000K, 3970lm, Diffusor opal, CRI80, 230V 50Hz, nicht dimmbar

Masse: L:1'220mm, B:64mm, H:70mm

Gehäuse: Stahlblech, weiss



Artikel S50-20075-134N
Rabattgruppe RG_A
Brutto exkl. MwSt. CHF 195.00



Pendelset inkl. Seilhalter und Deckenbefestigung 2000mm (2x)

Technik:

Masse: L:2'000mm

Gehäuse: Stahl



Artikel S00-PENDELSET
Rabattgruppe RG_C
Brutto exkl. MwSt. CHF 14.00

SKYPACK PRO



SKYPACK PRO LED Balkenleuchte weiss, LED 23W 4000K, L=1200mm

Technik: 23W, 4000K, 2760lm, Diffusor opal, CRI80, 230V 50Hz, nicht dimmbar

Masse: L:1'224mm, B:64mm, H:70mm

Gehäuse: Stahlblech, weiss



Artikel S00-20075-1223
Rabattgruppe RG_C
Brutto exkl. MwSt. CHF 58.00



SKYPACK QR LED Balkenleuchte weiss, LED 23W 4000K, L=1200mm, NOT 1h

Technik: 23W, 4000K, 2760lm, Diffusor opal, CRI80, 230V 50Hz, nicht dimmbar

Masse: L:1'224mm, B:64mm, H:70mm

Gehäuse: Stahlblech, weiss



Artikel S00-20075-1223N
Rabattgruppe RG_C
Brutto exkl. MwSt. CHF 156.00



SKYPACK PRO LED Balkenleuchte weiss, LED 37W 4000K, L=1500mm

Technik: 37W, 4000K, 4400lm, Diffusor opal, CRI80, 230V 50Hz, nicht dimmbar

Masse: L:1'524mm, B:64mm, H:70mm

Gehäuse: Stahlblech, weiss



Artikel S00-20075-1537
Rabattgruppe RG_C
Brutto exkl. MwSt. CHF 68.00



SKYPACK QR LED Balkenleuchte weiss, LED 45W 4000K, L=1500mm, NOT 1h

Technik: 45W, 4000K, 6000lm, Diffusor opal, CRI80, 230V 50Hz, nicht dimmbar

Masse: L:1'524mm, B:64mm, H:70mm

Gehäuse: Stahlblech, weiss



Artikel S00-20075-1537N
Rabattgruppe RG_C
Brutto exkl. MwSt. CHF 173.00

QUICKLIGHT



Balkenleuchte QUICKLIGHT 1.2m weiss, LED 30W 3000/400/5700K IP20

Technik: 30W, 3000/4000/5700K, 3500lm, Diffusor opal, CRI80, 240V 50Hz, nicht dimmbar

Masse: L:1'203mm, B:64mm, H:71mm

Gehäuse: Kunststoff + Metall, weiss



Artikel 1004675
Rabattgruppe RG_A
Brutto exkl. MwSt. CHF 58.00



Balkenleuchte QUICKLIGHT 1.2m weiss, LED 30W 3000/400/5700K IP20, NOT1h

Technik: 30W, 3000/4000/5700K, 3500lm, Diffusor opal, CRI80, 240V 50Hz, nicht dimmbar

Masse: L:1'203mm, B:64mm, H:71mm

Gehäuse: Kunststoff + Metall, weiss



Artikel 1004675-N
Rabattgruppe RG_A
Brutto exkl. MwSt. CHF 168.00



Balkenleuchte QUICKLIGHT 1.5m weiss, LED 40W 3000/4000/5700K IP20

Technik: 40W, 3000/4000/5700K, 5000lm, Diffusor opal, CRI80, 240V 50Hz, nicht dimmbar

Masse: L:1'503mm, B:64mm, H:71mm

Gehäuse: Kunststoff + Metall, weiss



Artikel 1004676
Rabattgruppe RG_A
Brutto exkl. MwSt. CHF 68.00



Balkenleuchte QUICKLIGHT 1.5m weiss, LED 40W 3000/400/5700K IP20, NOT1h

Technik: 40W, 3000/4000/5700K, 5000lm, Diffusor opal, CRI80, 240V 50Hz, nicht dimmbar

Masse: L:1'503mm, B:64mm, H:71mm

Gehäuse: Kunststoff + Metall, weiss



Artikel 1004676-N
Rabattgruppe RG_A
Brutto exkl. MwSt. CHF 188.00

APICA-LINE



Lichtlinie APICA-LINE alu eloxiert, LED 12W 3000K, L=600mm

Technik: 12W, 3000K, 1500lm, Diffusor satiniert, CRI80, 240V 50Hz, ein/aus

Masse: L:600mm, B:40mm, H:52mm

Gehäuse: Kunststoff + Aluminium, alu natureloxiert



Artikel S00-20085-630
Rabattgruppe RG_C
Brutto exkl. MwSt. CHF 255.00



Lichtlinie APICA-LINE alu eloxiert, LED 12W 4000K, L=600mm

Technik: 12W, 4000K, 1500lm, Diffusor satiniert, CRI80, 240V 50Hz, ein/aus

Masse: L:600mm, B:40mm, H:52mm

Gehäuse: Kunststoff + Aluminium, alu natureloxiert



Artikel S00-20085-640
Rabattgruppe RG_C
Brutto exkl. MwSt. CHF 255.00



Lichtlinie APICA-LINE alu eloxiert, LED 18W 3000K, L=900mm

Technik: 18W, 3000K, 2300lm, Diffusor satiniert, CRI80, 240V 50Hz, ein/aus

Masse: L:900mm, B:40mm, H:52mm

Gehäuse: Kunststoff + Aluminium, alu natureloxiert



Artikel S00-20085-930
Rabattgruppe RG_C
Brutto exkl. MwSt. CHF 280.00

Lichtlinie APICA-LINE alu eloxiert, LED 18W 4000K, L=900mm



Technik: 18W, 4000K, 2300lm, Diffusor satiniert, CRI80, 240V 50Hz, ein/aus

Masse: L:900mm, B:40mm, H:52mm

Gehäuse: Kunststoff + Aluminium, alu natureloxiert

Artikel S00-20085-940
Rabattgruppe RG_C
Brutto exkl. MwSt. CHF 280.00

Lichtlinie APICA-LINE alu eloxiert, LED 23W 3000K, L=1200mm



Technik: 23W, 3000K, 3000lm, Diffusor satiniert, CRI80, 240V 50Hz, ein/aus

Masse: L:1'200mm, B:40mm, H:52mm

Gehäuse: Kunststoff + Aluminium, alu natureloxiert

Artikel S00-20085-1230
Rabattgruppe RG_B
Brutto exkl. MwSt. CHF 315.00

Lichtlinie APICA-LINE alu eloxiert, LED 23W 4000K, L=1200mm



Technik: 23W, 4000K, 3000lm, Diffusor satiniert, CRI80, 240V 50Hz, ein/aus

Masse: L:1'200mm, B:40mm, H:52mm

Gehäuse: Kunststoff + Aluminium, alu natureloxiert

Artikel S00-20085-1240
Rabattgruppe RG_C
Brutto exkl. MwSt. CHF 315.00

Lichtlinie APICA-LINE alu eloxiert, LED 28W 3000K, L=1500mm



Technik: 28W, 3000K, 3800lm, Diffusor satiniert, CRI80, 240V 50Hz, ein/aus

Masse: L:1'500mm, B:40mm, H:52mm

Gehäuse: Kunststoff + Aluminium, alu natureloxiert

Artikel S00-20085-1530
Rabattgruppe RG_C
Brutto exkl. MwSt. CHF 355.00

Lichtlinie APICA-LINE alu eloxiert, LED 28W 4000K, L=1500mm



Technik: 28W, 4000K, 3800lm, Diffusor satiniert, CRI80, 240V 50Hz, ein/aus

Masse: L:1'500mm, B:40mm, H:52mm

Gehäuse: Kunststoff + Aluminium, alu natureloxiert

Artikel S00-20085-1540
Rabattgruppe RG_C
Brutto exkl. MwSt. CHF 355.00

APICA Deckenbefestigung



Technik:

Masse:

Gehäuse: Metall

Artikel S00-36000-Z30
Rabattgruppe RG_A
Brutto exkl. MwSt. CHF 4.00

APICA Abhängeset komplett L=3m



Technik:










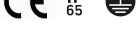


Masse:

Gehäuse: Metall

Artikel S00-36000-Z40
Rabattgruppe RG_A
Brutto exkl. MwSt. CHF 18.00

LED Hallenstrahler

LED Hallenstrahler GRANIT

| | | | |
|--|--|---|---|
|  | <p>LED-Hallenpendelleuchte GRANIT, LED 90W 4000K, 55°, IP65, 0-10V</p> <p>Technik: 90W, 4000K, 13000lm, Abstrahlung 55°, CRI80, 230V 50Hz, 0-10V</p> <p>Masse: H:166mm, Ø:308mm</p> <p>Gehäuse: Alu-Druckguss, schwarz</p> |  | <p>Artikel S15-0039592</p> <p>Rabattgruppe RG_C</p> <p>Brutto exkl. MwSt. CHF 282.00</p> |
|  | <p>LED-Hallenpendelleuchte GRANIT, LED 90W 4000K, 85°, IP65, 0-10V</p> <p>Technik: 90W, 4000K, 13000lm, Abstrahlung 85°, CRI80, 230V 50Hz, 0-10V</p> <p>Masse: H:166mm, Ø:308mm</p> <p>Gehäuse: Alu-Druckguss, schwarz</p> |  | <p>Artikel S15-0039595</p> <p>Rabattgruppe RG_C</p> <p>Brutto exkl. MwSt. CHF 282.00</p> |
|  | <p>LED-Hallenpendelleuchte GRANIT, LED 135W 4000K, 55°, IP65, 0-10V</p> <p>Technik: 135W, 4000K, 19'500lm, Abstrahlung 55°, CRI80, 230V 50Hz, 0-10V</p> <p>Masse: H:169mm, Ø:321mm</p> <p>Gehäuse: Alu-Druckguss, schwarz</p> |  | <p>Artikel S15-0039593</p> <p>Rabattgruppe RG_C</p> <p>Brutto exkl. MwSt. CHF 329.00</p> |
|  | <p>LED-Hallenpendelleuchte GRANIT, LED 135W 4000K, 85°, IP65, 0-10V</p> <p>Technik: 135W, 4000K, 19'500lm, Abstrahlung 85°, CRI80, 230V 50Hz, 0-10V</p> <p>Masse: H:169mm, Ø:321mm</p> <p>Gehäuse: Alu-Druckguss, schwarz</p> |  | <p>Artikel S15-0039596</p> <p>Rabattgruppe RG_C</p> <p>Brutto exkl. MwSt. CHF 329.00</p> |
|  | <p>LED-Hallenpendelleuchte GRANIT, LED 135W 4000K, 55°, IP65, DALI</p> <p>Technik: 139W, 4000K, 19'500lm, Abstrahlung 55°, CRI80, 230V 50Hz, DALI</p> <p>Masse: H:169mm, Ø:321mm</p> <p>Gehäuse: Alu-Druckguss, schwarz</p> |  | <p>Artikel S15-0039618</p> <p>Rabattgruppe RG_C</p> <p>Brutto exkl. MwSt. CHF 428.00</p> |
|  | <p>LED-Hallenpendelleuchte GRANIT, LED 135W 4000K, 85°, IP65, DALI</p> <p>Technik: 139W, 4000K, 19'500lm, Abstrahlung 85°, CRI80, 230V 50Hz, DALI</p> <p>Masse: H:169mm, Ø:321mm</p> <p>Gehäuse: Alu-Druckguss, schwarz</p> |  | <p>Artikel S15-0039621</p> <p>Rabattgruppe RG_C</p> <p>Brutto exkl. MwSt. CHF 428.00</p> |



Anbaubügel zu GRANIT (0-10V/DALI)

Technik:

Masse: L:168mm, B:30mm, H:152mm

Gehäuse: Metall



Artikel S15-0039604
 Rabattgruppe RG_C
 Brutto exkl. MwSt. CHF 36.00

Aluminiumreflektor zu GRANIT (13/19 KlIm)

Technik:

Masse: H:156mm, Ø:425mm

Gehäuse: Aluminium



Artikel S15-0039606
 Rabattgruppe RG_C
 Brutto exkl. MwSt. CHF 45.00

PC-Reflektor zu GRANIT (13/19KlIm)

Technik:

Masse: H:120mm, Ø:310mm

Gehäuse: Polycarbonat (PC), transparent



Artikel S15-0039608
 Rabattgruppe RG_C
 Brutto exkl. MwSt. CHF 48.00

Sensor Modul MW zu GRANIT

Technik: Tageslicht und Bewegungsmelder für 0-10V Serie
 Erfassung: Höhe 16m, Durchmesser 15m, Programmierbar mit FB SKU 9048800

Masse:



Gehäuse: Kunststoff







Artikel S15-0039609
 Rabattgruppe RG_C
 Brutto exkl. MwSt. CHF 50.00



LED Feuchtraumleuchten

TUBE PROOF



| | | |
|--|---|---|
|  | Rohrleuchte TUBE-PROOF, LED 40W 5000lm 4000K, IP69, IK10 |  |
| | Technik: 40W, 4000K, 5000lm, Abstrahlung 120°, CRI>80, 230V 50Hz, ein/aus | |
| | Masse: L:1'152mm, H:86mm, Ø:75mm | |
| Gehäuse: Edelstahl 316 + Polycarbonat | Artikel: S00-38010-1240 | |
| | Rabattgruppe: RG_A | |
| | Brutto exkl. MwSt.: CHF 189.00 | |



| | | |
|--|--|---|
|  | Rohrleuchte TUBE-PROOF, LED 40W 5000lm 4000K, IP69, IK10, Durchgangsverdrahtung |  |
| | Technik: 40W, 4000K, 5000lm, Abstrahlung 120°, CRI>80, 230V 50Hz, ein/aus | |
| | Masse: L:1'152mm, H:86mm, Ø:75mm | |
| Gehäuse: Edelstahl 316 + Polycarbonat | Artikel: S00-38010-1240D | |
| | Rabattgruppe: RG_A | |
| | Brutto exkl. MwSt.: CHF 199.00 | |



| | | |
|--|---|---|
|  | Rohrleuchte TUBE-PROOF, LED 50W 6250lm 4000K, IP69, IK10 |  |
| | Technik: 50W, 4000K, 6250lm, Abstrahlung 120°, CRI>80, 230V 50Hz, ein/aus | |
| | Masse: L:1'452mm, H:86mm, Ø:75mm | |
| Gehäuse: Edelstahl 316 + Polycarbonat | Artikel: S00-38010-1540 | |
| | Rabattgruppe: RG_A | |
| | Brutto exkl. MwSt.: CHF 199.00 | |

| | | |
|--|--|---|
|  | Rohrleuchte TUBE-PROOF, LED 50W 6250lm 4000K, IP69, IK10, Durchgangsverdrahtung |  |
| | Technik: 50W, 4000K, 6250lm, Abstrahlung 120°, CRI>80, 230V 50Hz, ein/aus | |
| | Masse: L:1'452mm, H:86mm, Ø:75mm | |
| Gehäuse: Edelstahl 316 + Polycarbonat | Artikel: S00-38010-1540D | |
| | Rabattgruppe: RG_A | |
| | Brutto exkl. MwSt.: CHF 209.00 | |

RESISTO IP66

| | | |
|--|--|---|
|  | Feuchtraumleuchte RESISTO 1200, LED 21W 3000K, IP66 |  |
| | Technik: 21W, 3000K, 2800lm, Abstrahlung 110°, CRI80, 230V 50Hz, nicht dimmbar | |
| | Masse: L:1'212mm, B:89mm, H:79mm | |
| Gehäuse: Polycarbonat (PC), grau | Artikel: S15-0010208 | |
| | Rabattgruppe: RG_C | |
| | Brutto exkl. MwSt.: CHF 87.00 | |

| | | |
|--|--|---|
|  | Feuchtraumleuchte RESISTO 1200, LED 21W 4000K, IP66 |  |
| | Technik: 21W, 4000K, 2800lm, Abstrahlung 110°, CRI80, 230V 50Hz, nicht dimmbar | |
| | Masse: L:1'212mm, B:89mm, H:79mm | |
| Gehäuse: Polycarbonat (PC), grau | Artikel: S15-0010210 | |
| | Rabattgruppe: RG_C | |
| | Brutto exkl. MwSt.: CHF 87.00 | |

| | | |
|--|--|---|
|  | Feuchtraumleuchte RESISTO 1200 EM, LED 21W 4000K, IP66, NOT1h |  |
| | Technik: 21W, 4000K, 2800lm, Abstrahlung 110°, CRI80, 230V 50Hz | |
| | Masse: L:1'212mm, B:89mm, H:79mm | |
| Gehäuse: Polycarbonat (PC), grau | Artikel: S15-0010218 | |
| | Rabattgruppe: RG_C | |
| | Brutto exkl. MwSt.: CHF 302.00 | |



Feuchtraumleuchte RESISTO 1200, LED 21W 4000K, IP66, DALI



Technik: 21W, 4000K, 2800lm, Abstrahlung 110°, CRI80, 230V 50Hz, DALI



Masse: L:1'212mm, B:89mm, H:79mm

Gehäuse: Polycarbonat (PC), grau

Artikel S15-0010224
 Rabattgruppe RG_C
 Brutto exkl. MwSt. CHF 159.00

Feuchtraumleuchte RESISTO 1500, LED 30W 3000K, IP66



Technik: 30W, 3000K, 4000lm, Abstrahlung 110°, CRI80, 230V 50Hz, nicht dimmbar



Masse: L:1'512mm, B:89mm, H:79mm

Gehäuse: Polycarbonat (PC), grau

Artikel S15-0010240
 Rabattgruppe RG_C
 Brutto exkl. MwSt. CHF 108.00

Feuchtraumleuchte RESISTO 1500, LED 30W 4000K, IP66



Technik: 30W, 4000K, 4000lm, Abstrahlung 110°, CRI80, 230V 50Hz, nicht dimmbar



Masse: L:1'512mm, B:89mm, H:79mm

Gehäuse: Polycarbonat (PC), grau

Artikel S15-0010243
 Rabattgruppe RG_C
 Brutto exkl. MwSt. CHF 108.00

Feuchtraumleuchte RESISTO 1500 EM, LED 30W 4000K, IP66, NOT1h



Technik: 30W, 4000K, 4000lm, Abstrahlung 110°, CRI80, 230V 50Hz



Masse: L:1'512mm, B:89mm, H:79mm

Gehäuse: Polycarbonat (PC), grau

Artikel S15-0010253
 Rabattgruppe RG_C
 Brutto exkl. MwSt. CHF 323.00

Feuchtraumleuchte RESISTO 1500, LED 30W 4000K, IP66, DALI



Technik: 30W, 4000K, 4000lm, Abstrahlung 110°, CRI80, 230V 50Hz, DALI



Masse: L:1'512mm, B:89mm, H:79mm

Gehäuse: Polycarbonat (PC), grau

Artikel S15-0010259
 Rabattgruppe RG_C
 Brutto exkl. MwSt. CHF 179.00

LED PENDELLEUCHTEN

MIU-P S



Pendelleuchte MIU-P S weiss, LED 11W 3000K 720lm CRI90 36°, Phase

Technik: 11W, 3000K, 720lm, Abstrahlung 36°, CRI90, 230V 50Hz, Phasenan/abschnitt

Masse: L:250mm, Ø:55mm

Gehäuse: Aluminium, weiss



Artikel **MPS1-9303611P-WW**

Rabattgruppe **RG_N**

Brutto exkl. MwSt. **CHF 140.00**



Pendelleuchte MIU-P S schwarz, LED 11W 3000K 720lm CRI90 36°, Phase

Technik: 11W, 3000K, 720lm, Abstrahlung 36°, CRI90, 230V 50Hz, Phasenan/abschnitt

Masse: L:250mm, Ø:55mm

Gehäuse: Aluminium, schwarz



Artikel **MPS1-9303611P-BB**

Rabattgruppe **RG_N**

Brutto exkl. MwSt. **CHF 140.00**



Pendelleuchte MIU-P S schwarz-gold, LED 11W 3000K 720lm CRI90 36°, Phase

Technik: 11W, 3000K, 720lm, Abstrahlung 36°, CRI90, 230V 50Hz, Phasenan/abschnitt

Masse: L:250mm, Ø:55mm

Gehäuse: Aluminium, schwarz-gold



Artikel **MPS1-9303611P-BG**

Rabattgruppe **RG_N**

Brutto exkl. MwSt. **CHF 140.00**

MIU-P L



Pendelleuchte MIU-P L weiss, LED 28W 3000K 2700lm CRI90 45°, DALI

Technik: 28W, 3000K, 2700lm, Abstrahlung 45°, CRI90, 230V 50Hz, DALI

Masse: L:220mm, Ø:90mm

Gehäuse: Aluminium, weiss



Artikel **MPL1-9304528D-WW**

Rabattgruppe **RG_N**

Brutto exkl. MwSt. **CHF 313.00**



Pendelleuchte MIU-P L schwarz, LED 28W 3000K 2700lm CRI90 45°, DALI

Technik: 28W, 3000K, 2700lm, Abstrahlung 45°, CRI90, 230V 50Hz, DALI

Masse: L:220mm, Ø:90mm

Gehäuse: Aluminium, schwarz



Artikel **MPL1-9304528D-BB**

Rabattgruppe **RG_N**

Brutto exkl. MwSt. **CHF 313.00**

BIGMOON



Pendelleuchte BIGMOON 600 weiss, LED 48W 3000K 4200lm, DALI, D=600mm

Technik: 48W, 3000K, 4200lm, Diffusor opal, CRI80, 230V 50Hz, DALI

Masse: H:20mm, T:2'000mm, Ø:600mm

Gehäuse: Kunststoff + Metall, weiss



Artikel **S00-39050-060**
 Rabattgruppe **RG_A**
 Brutto exkl. MwSt. **CHF 298.00**



Pendelleuchte BIGMOON 600 weiss, LED 48W 4000K 4200lm, DALI, D=600mm

Technik: 48W, 4000K, 4200lm, Diffusor opal, CRI80, 230V 50Hz, DALI

Masse: H:20mm, T:2'000mm, Ø:600mm

Gehäuse: Kunststoff + Metall, weiss



Artikel **S00-39051-060**
 Rabattgruppe **RG_A**
 Brutto exkl. MwSt. **CHF 298.00**



Pendelleuchte BIGMOON 800 weiss, LED 63W 3000K 5100lm, DALI, D=800mm

Technik: 63W, 3000K, 5100lm, Diffusor opal, CRI80, 230V 50Hz, DALI

Masse: H:20mm, T:2'000mm, Ø:800mm

Gehäuse: Kunststoff + Metall, weiss



Artikel **S00-39050-080**
 Rabattgruppe **RG_A**
 Brutto exkl. MwSt. **CHF 398.00**



Pendelleuchte BIGMOON 800 weiss, LED 63W 4000K 5100lm, DALI, D=800mm

Technik: 63W, 4000K, 5100lm, Diffusor opal, CRI80, 230V 50Hz, DALI

Masse: H:20mm, T:2'000mm, Ø:800mm

Gehäuse: Kunststoff + Metall, weiss



Artikel **S00-39051-080**
 Rabattgruppe **RG_A**
 Brutto exkl. MwSt. **CHF 398.00**

Pendelleuchten KISS



LED Pendelleuchte KISS silber, LED 60W 5400lm 4000K, DALI

Technik: UP 30W / DOWN 30W, 4000K, 2700 + 2700lm, up/down, CRI>80, 230V 50Hz, digital DALI

Masse: L:1'126mm, B:96mm, H:58mm

Gehäuse: Aluminium, silber RAL9006



Artikel **S00-62050-240DIG**

Rabattgruppe **RG_B**

Brutto exkl. MwSt. **CHF 365.00**

KISS als Lichtlinie

- schnelle und einfache Montage
- Total max. 8 Leuchten in Serie
- Verbindungsteile im Lieferumfang enthalten



Pendelleuchten GLOS



LED Pendelleuchte GLOS weiss, LED 50W 6250lm 3000°K, UGR<10, DALI
 Technik: 50W (25W/25W), 3000K, 6250lm, up/down, CRI83, 230V 50Hz, digital DALI
 Masse: L:1'171mm, B:38mm, H:66mm, T:2'000mm
 Gehäuse: Aluminium, weiss matt



Artikel: GSP-8305050D-WN
 Rabattgruppe: RG_B
 Brutto exkl. MwSt.: CHF 295.00



LED Pendelleuchte GLOS weiss, LED 50W 6250lm 4000°K, UGR<10, DALI
 Technik: 50W (25W/25W), 4000K, 6250lm, up/down, CRI83, 230V 50Hz, digital DALI
 Masse: L:1'171mm, B:38mm, H:66mm, T:2'000mm
 Gehäuse: Aluminium, weiss matt



Artikel: GSP-8405050D-WN
 Rabattgruppe: RG_B
 Brutto exkl. MwSt.: CHF 295.00



LED Pendelleuchte GLOS weiss, LED 60W 6600lm 3000°K, UGR<6, DALI
 Technik: 60W (30W/30W), 3000K, 6600lm, up/down, CRI>80, 230V 50Hz, digital DALI
 Masse: L:1'493mm, B:38mm, H:66mm, T:2'000mm
 Gehäuse: Aluminium, weiss matt



Artikel: GSP-8306050D-WN
 Rabattgruppe: RG_B
 Brutto exkl. MwSt.: CHF 395.00





LED Pendelleuchte GLOS schwarz, LED 50W 6250lm 3000°K, UGR<10, DALI

Technik: 50W (25W/25W), 3000K, 6250lm, up/down, CRI83, 230V 50Hz, digital DALI

Masse: L:1'171mm, B:38mm, H:66mm, T:2'000mm

Gehäuse: Aluminium, schwarz matt



Artikel **GSP-8305050D-BN**

Rabattgruppe **RG_B**

Brutto exkl. MwSt. **CHF 295.00**



LED Pendelleuchte GLOS schwarz, LED 50W 6250lm 4000°K, UGR<10, DALI

Technik: 50W (25W/25W), 4000K, 6250lm, up/down, CRI83, 230V 50Hz, digital DALI

Masse: L:1'171mm, B:38mm, H:66mm, T:2'000mm

Gehäuse: Aluminium, schwarz matt



Artikel **GSP-8405050D-BN**

Rabattgruppe **RG_B**

Brutto exkl. MwSt. **CHF 295.00**



LED Pendelleuchte GLOS silber, LED 50W 6250lm 3000°K, UGR<10, DALI

Technik: 50W (25W/25W), 3000K, 6250lm, up/down, CRI83, 230V 50Hz, digital DALI

Masse: L:1'171mm, B:38mm, H:66mm, T:2'000mm

Gehäuse: Aluminium, silber



Artikel **GSP-8305050D-VN**

Rabattgruppe **RG_B**

Brutto exkl. MwSt. **CHF 295.00**



LED Pendelleuchte GLOS silber, LED 50W 6250lm 4000°K, UGR<10, DALI

Technik: 50W (25W/25W), 4000K, 6250lm, up/down, CRI83, 230V 50Hz, digital DALI

Masse: L:1'171mm, B:38mm, H:66mm, T:2'000mm

Gehäuse: Aluminium, silber




Artikel **GSP-8405050D-VN**

Rabattgruppe **RG_B**

Brutto exkl. MwSt. **CHF 295.00**

GLOS als Lichtlinie

- schnelle und einfache Montage
- Total max. 10 Leuchten in Serie
- Verbindungsteile im Lieferumfang enthalten



LED STEHLEUCHTEN

Stehleuchte GLOS



LED Bürostehleuchte GLOS weiss, LED 80W 10'400lm 3000°K, UGR<6, Multisensor
 Technik: 80W (25W/55W), 3000K, 10400lm, up/down, CRI83, 230V 50Hz, Dim Multisensor
 Masse: L:1'056mm, B:80mm, H:1'950mm
 Gehäuse: Aluminium, weiss matt



Artikel: GSF-8305080A-WN
 Rabattgruppe: RG_B
 Brutto exkl. MwSt.: CHF 785.00



LED Bürostehleuchte GLOS weiss, LED 80W 10'400lm 4000°K, UGR<6, Multisensor
 Technik: 80W (25W/55W), 4000K, 10400lm, up/down, CRI83, 230V 50Hz, Dim Multisensor
 Masse: L:1'056mm, B:80mm, H:1'950mm
 Gehäuse: Aluminium, weiss matt



Artikel: GSF-8405080A-WN
 Rabattgruppe: RG_B
 Brutto exkl. MwSt.: CHF 785.00



LED Bürostehleuchte GLOS schwarz, LED 80W 10'400lm 3000°K, UGR<6, Multisensor
 Technik: 80W (25W/55W), 3000K, 10400lm, up/down, CRI83, 230V 50Hz, Dim Multisensor
 Masse: L:1'056mm, B:80mm, H:1'950mm
 Gehäuse: Aluminium, schwarz matt



Artikel: GSF-8305080A-BN
 Rabattgruppe: RG_B
 Brutto exkl. MwSt.: CHF 785.00



LED Bürostehleuchte GLOS schwarz, LED 80W 10'400lm 4000°K, UGR<6, Multisensor
 Technik: 80W (25W/55W), 4000K, 10400lm, up/down, CRI83, 230V 50Hz, Dim Multisensor
 Masse: L:1'056mm, B:80mm, H:1'950mm
 Gehäuse: Aluminium, schwarz matt



Artikel: GSF-8405080A-BN
 Rabattgruppe: RG_B
 Brutto exkl. MwSt.: CHF 785.00





LED Bürostehleuchte GLOS silber, LED 80W 10'400lm 3000°K, UGR<6, Multisensor
 Technik: 80W (25W/55W), 3000K, 10400lm, up/down, CRI83, 230V 50Hz, Dim Multisensor
 Masse: L:1'056mm, B:80mm, H:1'950mm
 Gehäuse: Aluminium, silber



Artikel **GSF-8305080A-VN**
 Rabattgruppe **RG_B**
 Brutto exkl. MwSt. **CHF 785.00**



LED Bürostehleuchte GLOS silber, LED 80W 10'400lm 4000°K, UGR<6, Multisensor
 Technik: 80W (25W/55W), 4000K, 10400lm, up/down, CRI83, 230V 50Hz, Dim Multisensor
 Masse: L:1'056mm, B:80mm, H:1'950mm
 Gehäuse: Aluminium, silber



Artikel **GSF-8405080A-VN**
 Rabattgruppe **RG_B**
 Brutto exkl. MwSt. **CHF 785.00**



Stehleuchte KISS TUNABLE WHITE



LED Bürostehleuchte KISS silber, LED 100W 10'000lm 3000-4000K, Multisensor
 Technik: UP 70W / DOWN 30*, 3000-6000K, 8000 + 2700lm, up/down, CRI>80, 230V 50Hz, Weisston + Helligkeit regelbar
 Masse: L:1'070mm, B:160mm, H:1'980mm
 Gehäuse: Aluminium, silber RAL9006



Artikel **S00-60050-2TW**
 Rabattgruppe **RG_B**
 Brutto exkl. MwSt. **CHF 985.00**



Stehleuchte JUNE



LED Bürostehleuchte JUNE weiss, LED 80W 7200lm 4000°K CRI80, UGR<19, PIR + Dimm
 Technik: 80W, 4000K, 2x3600lm, up/down, CRI80, 230V 50Hz, PIR + Dimmer an Leuchte
 Masse: L:695mm, B:310mm, H:1'960mm
 Gehäuse: Aluminium, weiss RAL9003



Artikel S00-60010-140
Rabattgruppe RG_B
Brutto exkl. MwSt. CHF 495.00



LED Bürostehleuchte JUNE silber, LED 80W 7200lm 4000°K CRI80, UGR<19, PIR + Dimm
 Technik: 80W, 4000K, 2x3600lm, up/down, CRI80, 230V 50Hz, PIR + Dimmer an Leuchte
 Masse: L:695mm, B:310mm, H:1'960mm
 Gehäuse: Aluminium, silber RAL9006



Artikel S00-60010-240
Rabattgruppe RG_B
Brutto exkl. MwSt. CHF 495.00

SYSTEMLEUCHTEN

EASYLINE Tragschienensystem Seite

| | |
|----------------------------------|----|
| TRAGSCHIENEN | 74 |
| TRAGSCHIENEN VERBINDUNGEN | 74 |
| MONTAGEZUBEHÖR | 75 |
| ENDDECKEL | 76 |
| LEUCHTENEINSATZ MIT OPALDIFFUSOR | 77 |
| LEUCHTENEINSATZ MIT LINSENOPTIK | 77 |

3-PHASEN Stromschienensystem Seite

| | |
|---------------------------------|----|
| STROMSCHIENEN + ZUBEHÖR WEISS | 78 |
| STROMSCHIENEN + ZUBEHÖR SCHWARZ | 80 |
| 3-PHASEN STRAHLER | 82 |
| 3-PHASEN LINEARLEUCHTEN | 85 |

1-PHASEN Stromschienensystem Seite

| | |
|---------------------------------|----|
| STROMSCHIENEN + ZUBEHÖR WEISS | 86 |
| STROMSCHIENEN + ZUBEHÖR SCHWARZ | 88 |
| 1-PHASEN STRAHLER | 90 |

SYSTEM MODULINE 26 48Vdc Seite

| | |
|----------------------------|----|
| SCHIENE HOCH MODULINE | 91 |
| SCHIENE FLACH MODULINE | 92 |
| ZUBEHÖR MODULINE | 93 |
| SYSTEMLEUCHTEN LINEAR | 94 |
| SYSTEMLEUCHTEN SPOT | 95 |
| SYSTEMLEUCHTEN PENDEL | 96 |
| KONVERTER 48Vdc | 97 |
| CASAMBI STEUERUNG | 97 |



**IHR PARTNER
FÜR GUTES LICHT!**

EASYLINE Tragschienensystem

EASYLINE Tragschienen

| | | | |
|--|--|---|---|
|  | EASYLINE Tragschiene 1500mm, 8-polig, weiss |  | Artikel S00-75000-S1500 Rabattgruppe RG_B Brutto exkl. MwSt. CHF 35.00 |
| | Technik: 240V 50Hz | | |
| | Masse: L:1'500mm, B:70mm, H:38.8mm Gehäuse: weiss | | |

| | | | |
|--|--|---|---|
|  | EASYLINE Tragschiene 3000mm, 8-polig, weiss |  | Artikel S00-75000-S3000 Rabattgruppe RG_B Brutto exkl. MwSt. CHF 71.00 |
| | Technik: 240V 50Hz | | |
| | Masse: L:3'000mm, B:70mm, H:38.8mm Gehäuse: weiss | | |

| | | | |
|--|--|---|--|
|  | EASYLINE Tragschiene (End) 1500mm, 8-polig, weiss |  | Artikel S00-75000-S1500E Rabattgruppe RG_B Brutto exkl. MwSt. CHF 35.00 |
| | Technik: 240V 50Hz | | |
| | Masse: L:1'500mm, B:70mm, H:38.8mm Gehäuse: weiss | | |

EASYLINE Tragschienen Verbindungen

| | | | |
|--|--|---|--|
|  | EASYLINE L-Verbinder, 8-polig, weiss, links |  | Artikel S00-75000-LV-L Rabattgruppe RG_B Brutto exkl. MwSt. CHF 82.00 |
| | Technik: 240V 50Hz | | |
| | Masse: L:295mm, B:295mm Gehäuse: weiss | | |

| | | | |
|--|---|---|--|
|  | EASYLINE L-Verbinder, 8-polig, weiss, rechts |  | Artikel S00-75000-LV-R Rabattgruppe RG_B Brutto exkl. MwSt. CHF 82.00 |
| | Technik: 240V 50Hz | | |
| | Masse: L:295mm, B:295mm Gehäuse: weiss | | |

| | | | |
|--|---|---|---|
|  | EASYLINE T-Verbinder, 8-polig, weiss |  | Artikel S00-75000-TV Rabattgruppe RG_B Brutto exkl. MwSt. CHF 108.00 |
| | Technik: 240V 50Hz | | |
| | Masse: L:295mm, B:500mm Gehäuse: weiss | | |






| | | | |
|--|---|---|---|
|  | EASYLINE X-Verbinder, 8-polig, weiss |  | Artikel S00-75000-XV Rabattgruppe RG_B Brutto exkl. MwSt. CHF 150.00 |
| | Technik: 240V 50Hz | | |
| | Masse: L:500mm, B:500mm Gehäuse: weiss | | |



EASYLINE TRAGSCHIENENSYSTEM

- einfache und schnelle Montage mit Stecksystem
- hohe Lichtleistung mit 160 lm/W
- hochwertige Komponenten - TOP Qualität
- 35W oder 50W mit OPALDIFFUSOR oder LINSENOPTIK

EASYLINE Zubehör

| | | |
|--|---|---|
|  | <p>EASYLINE Einspeisung, 8-polig</p> <p>Technik: 240V 50Hz</p> <p>Masse:</p> <p>Gehäuse:</p> | <p>CE IP₂₀ Ⓢ</p> <p>Artikel: S00-75000-Z10</p> <p>Rabattgruppe: RG_B</p> <p>Brutto exkl. MwSt.: CHF 10.00</p> |
|  | <p>EASYLINE Deckenhalterung</p> <p>Technik:</p> <p>Masse:</p> <p>Gehäuse:</p> | <p>CE IP₂₀</p> <p>Artikel: S00-75000-Z20</p> <p>Rabattgruppe: RG_B</p> <p>Brutto exkl. MwSt.: CHF 3.00</p> |
|  | <p>EASYLINE Seilaufhängung 3000mm, komplett</p> <p>Technik:</p> <p>Masse:</p> <p>Gehäuse:</p> | <p>CE IP₂₀</p> <p>Artikel: S00-75000-Z30</p> <p>Rabattgruppe: RG_B</p> <p>Brutto exkl. MwSt.: CHF 8.00</p> |
|  | <p>EASYLINE Blindabdeckung 1500mm, weiss</p> <p>Technik:</p> <p>Masse: L:1'500mm, B:70mm</p> <p>Gehäuse: weiss</p> | <p>CE IP₂₀</p> <p>Artikel: S00-75000-B1500</p> <p>Rabattgruppe: RG_B</p> <p>Brutto exkl. MwSt.: CHF 14.00</p> |
|  | <p>EASYLINE 3-Phasen Stromschieneneinsatz 1500mm, 8-polig, weiss</p> <p>Technik: 240V 50Hz, DALI</p> <p>Masse: L:1'500mm, B:70mm</p> <p>Gehäuse: weiss</p> | <p>CE IP₂₀ Ⓢ</p> <p>Artikel: S00-75000-A1500</p> <p>Rabattgruppe: RG_B</p> <p>Brutto exkl. MwSt.: CHF 108.00</p> |

EASYLINE Enddeckel

EASYLINE Enddeckel für Blindabdeckung



Technik:



Masse: B:73mm, H:65mm, T:35mm

Gehäuse: weiss

Artikel **S00-75000-EB**
 Rabattgruppe **RG_B**
 Brutto exkl. MwSt. **CHF 7.00**

EASYLINE Enddeckel für opal 120° Leuchteneinsatz



Technik:



Masse: B:73mm, H:97mm, T:35mm

Gehäuse: weiss

Artikel **S00-75000-ELO**
 Rabattgruppe **RG_B**
 Brutto exkl. MwSt. **CHF 7.00**

EASYLINE Enddeckel für Linse 90° Leuchteneinsatz



Technik:



Masse: B:73mm, H:81mm, T:35mm

Gehäuse: weiss

Artikel **S00-75000-ELW**
 Rabattgruppe **RG_B**
 Brutto exkl. MwSt. **CHF 7.00**



EASYLINE Leuchteneinsatz Opal 120°



EASYLINE Leuchteneinsatz 1500mm, weiss, LED 35W 4000K 5600lm, opal 120°, DALI

Technik: 35W, 4000K, 5600lm, Abstrahlung 120°, CRI80, 240V 50Hz, DALI

Masse: L:1'500mm, B:70mm

Gehäuse: weiss



Artikel **S00-75000-LO1535DIG**
 Rabattgruppe **RG_B**
 Brutto exkl. MwSt. **CHF 135.00**



EASYLINE Leuchteneinsatz 1500mm, weiss, LED 35W 4000K 5600lm, opal 120°, DALI + NOT 1h

Technik: 35W, 4000K, 5600lm, Abstrahlung 120°, CRI80, 240V 50Hz, DALI + NOT 1h

Masse: L:1'500mm, B:70mm

Gehäuse: weiss



Artikel **S00-75000-LO1535DIG**
 Rabattgruppe **RG_B**
 Brutto exkl. MwSt. **CHF 235.00**



EASYLINE Leuchteneinsatz 1500mm, weiss, LED 50W 4000K 8000lm, opal 120°, DALI

Technik: 50W, 4000K, 8000lm, Abstrahlung 120°, CRI80, 240V 50Hz, DALI

Masse: L:1'500mm, B:70mm

Gehäuse: weiss



Artikel **S00-75000-LO1550DIG**
 Rabattgruppe **RG_B**
 Brutto exkl. MwSt. **CHF 145.00**

EASYLINE Leuchteneinsatz Linse 90°



EASYLINE Leuchteneinsatz 1500mm, weiss, LED 35W 4000K 5600lm, Linse 90°, DALI

Technik: 35W, 4000K, 5600lm, Abstrahlung 90°, CRI80, 240V 50Hz, DALI

Masse: L:1'500mm, B:70mm

Gehäuse: weiss



Artikel **S00-75000-LW1535DIG**
 Rabattgruppe **RG_B**
 Brutto exkl. MwSt. **CHF 160.00**



EASYLINE Leuchteneinsatz 1500mm, weiss, LED 50W 4000K 8000lm, Linse 90°, DALI

Technik: 50W, 4000K, 8000lm, Abstrahlung 90°, CRI80, 240V 50Hz, DALI

Masse: L:1'500mm, B:70mm

Gehäuse: weiss



Artikel **S00-75000-LW1550DIG**
 Rabattgruppe **RG_B**
 Brutto exkl. MwSt. **CHF 165.00**



EASYLINE Leuchteneinsatz 1500mm, weiss, LED 50W 4000K 8000lm, Linse 90°, DALI + NOT 1h

Technik: 50W, 4000K, 8000lm, Abstrahlung 90°, CRI80, 240V 50Hz, DALI + NOT 1h

Masse: L:1'500mm, B:70mm

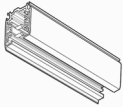
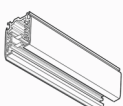
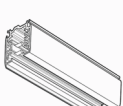
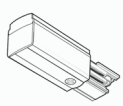
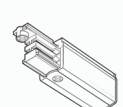
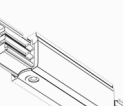
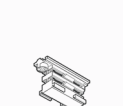
Gehäuse: weiss

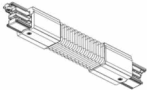

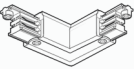
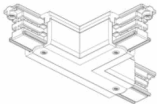
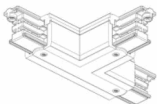




Artikel **S00-75000-LW1550DIG+NOT**
 Rabattgruppe **RG_B**
 Brutto exkl. MwSt. **CHF 265.00**

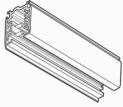

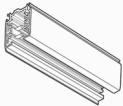

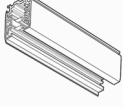

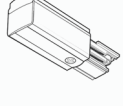
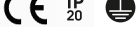
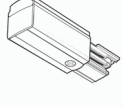
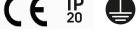
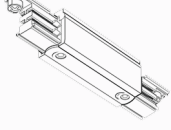
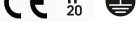


3-Phasen Stromschienensystem

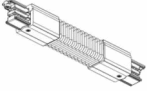



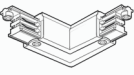

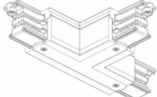

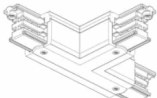

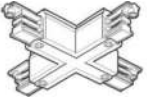


Stromschienen + Zubehör weiss

| | | |
|--|--|--|
|  | <p>GLOBAL Stromschiene 16A/400V, 1m, weiss</p> <p>Technik:</p> <p>Masse: L:1'000mm, B:32mm, H:32mm</p> <p>Gehäuse: Aluminium, weiss</p> | <p>CE IP₂₀ ⚡</p> <p>Artikel XTS4100-3 Rabattgruppe RG_C Brutto exkl. MwSt. CHF 42.00</p> |
|  | <p>GLOBAL Stromschiene 16A/400V, 2m, weiss</p> <p>Technik:</p> <p>Masse: L:2'000mm, B:32mm, H:32mm</p> <p>Gehäuse: Aluminium, weiss</p> | <p>CE IP₂₀ ⚡</p> <p>Artikel XTS4200-3 Rabattgruppe RG_C Brutto exkl. MwSt. CHF 84.00</p> |
|  | <p>GLOBAL Stromschiene 16A/400V, 3m, weiss</p> <p>Technik:</p> <p>Masse: L:3'000mm, B:32mm, H:32mm</p> <p>Gehäuse: Aluminium, weiss</p> | <p>CE IP₂₀ ⚡</p> <p>Artikel XTS4300-3 Rabattgruppe RG_C Brutto exkl. MwSt. CHF 126.00</p> |
|  | <p>GLOBAL Anschlussstück weiss, N-Seite links</p> <p>Technik:</p> <p>Masse: L:66mm</p> <p>Gehäuse: Kunststoff + Aluminium, weiss</p> | <p>CE IP₂₀ ⚡</p> <p>Artikel XTS11-3 Rabattgruppe RG_C Brutto exkl. MwSt. CHF 15.00</p> |
|  | <p>GLOBAL Anschlussstück weiss, N-Seite rechts</p> <p>Technik:</p> <p>Masse: L:66mm</p> <p>Gehäuse: Kunststoff + Aluminium, weiss</p> | <p>CE IP₂₀ ⚡</p> <p>Artikel XTS12-3 Rabattgruppe RG_C Brutto exkl. MwSt. CHF 15.00</p> |
|  | <p>GLOBAL 5-Leiter-Mittleinspeisung weiss</p> <p>Technik:</p> <p>Masse: L:100mm, B:32mm, H:32mm</p> <p>Gehäuse: Kunststoff + Aluminium, weiss</p> | <p>CE IP₂₀ ⚡</p> <p>Artikel XTS14-3 Rabattgruppe RG_C Brutto exkl. MwSt. CHF 38.00</p> |
|  | <p>GLOBAL Kupplungsstück weiss</p> <p>Technik:</p> <p>Masse:</p> <p>Gehäuse: Kunststoff + Aluminium, weiss</p> | <p>CE IP₂₀ ⚡</p> <p>Artikel XTS21-3 Rabattgruppe RG_C Brutto exkl. MwSt. CHF 11.00</p> |








| | | | |
|---|--|-----------------------------|---|
|  | <p>GLOBAL Flex-Verbinder weiss</p> <p>Technik:</p> <p>Masse: L:175mm, H:32mm</p> <p>Gehäuse: Kunststoff + Aluminium, weiss</p> | <p>CE IP₂₀ Ⓢ</p> | <p>Artikel XTS23-3</p> <p>Rabattgruppe RG_C</p> <p>Brutto exkl. MwSt. CHF 50.00</p> |
|  | <p>GLOBAL L-Verbinder weiss, N-Seite innen</p> <p>Technik:</p> <p>Masse: L:66mm, B:66mm, H:32mm</p> <p>Gehäuse: Kunststoff + Aluminium, weiss</p> | <p>CE IP₂₀ Ⓢ</p> | <p>Artikel XTS34-3</p> <p>Rabattgruppe RG_C</p> <p>Brutto exkl. MwSt. CHF 50.00</p> |
|  | <p>GLOBAL L-Verbinder weiss, N-Seite aussen</p> <p>Technik:</p> <p>Masse: L:66mm, B:66mm, H:32mm</p> <p>Gehäuse:</p> | <p>CE IP₂₀ Ⓢ</p> | <p>Artikel XTS35-3</p> <p>Rabattgruppe RG_C</p> <p>Brutto exkl. MwSt. CHF 50.00</p> |
|  | <p>GLOBAL T-Verbinder weiss</p> <p>Technik:</p> <p>Masse: L:100mm, B:66mm, H:32mm</p> <p>Gehäuse: Kunststoff + Aluminium, weiss</p> | <p>CE IP₂₀ Ⓢ</p> | <p>Artikel XTS36-3</p> <p>Rabattgruppe RG_C</p> <p>Brutto exkl. MwSt. CHF 40.00</p> |
|  | <p>GLOBAL T-Verbinder aussen weiss</p> <p>Technik:</p> <p>Masse: L:100mm, B:66mm, H:32mm</p> <p>Gehäuse: Kunststoff + Aluminium, weiss</p> | <p>CE IP₂₀ Ⓢ</p> | <p>Artikel XTS37-3</p> <p>Rabattgruppe RG_C</p> <p>Brutto exkl. MwSt. CHF 45.00</p> |
|  | <p>GLOBAL X-Verbinder innen weiss</p> <p>Technik:</p> <p>Masse: L:100mm, B:100mm, H:32mm</p> <p>Gehäuse: Kunststoff + Aluminium, weiss</p> | <p>CE IP₂₀ Ⓢ</p> | <p>Artikel XTS38-3</p> <p>Rabattgruppe RG_C</p> <p>Brutto exkl. MwSt. CHF 65.00</p> |
|  | <p>GLOBAL Endkappe 3-PH weiss</p> <p>Technik:</p> <p>Masse:</p> <p>Gehäuse: Kunststoff, weiss</p> | <p>CE</p> | <p>Artikel XTS41-3</p> <p>Rabattgruppe RG_C</p> <p>Brutto exkl. MwSt. CHF 3.00</p> |

Stromschienen + Zubehör schwarz

| | | | |
|---|--|---|--|
|  | <p>GLOBAL Stromschiene, 16A/400V, 1m, schwarz</p> <p>Technik:</p> <p>Masse: L:1'000mm, B:32mm, H:32mm</p> <p>Gehäuse: Aluminium, schwarz</p> |  | <p>Artikel XTS4100-2</p> <p>Rabattgruppe RG_C</p> <p>Brutto exkl. MwSt. CHF 42.00</p> |
|  | <p>GLOBAL Stromschiene 16A/400V, 2m, schwarz</p> <p>Technik:</p> <p>Masse: L:2'000mm, B:32mm, H:32mm</p> <p>Gehäuse: Aluminium, schwarz</p> |  | <p>Artikel XTS4200-2</p> <p>Rabattgruppe RG_C</p> <p>Brutto exkl. MwSt. CHF 84.00</p> |
|  | <p>GLOBAL Stromschiene 16A/400V, 3m, schwarz</p> <p>Technik:</p> <p>Masse: L:3'000mm, B:32mm, H:32mm</p> <p>Gehäuse: Aluminium, schwarz</p> |  | <p>Artikel XTS4300-2</p> <p>Rabattgruppe RG_C</p> <p>Brutto exkl. MwSt. CHF 126.00</p> |
|  | <p>GLOBAL Anschlussstück schwarz, N-Seite links</p> <p>Technik:</p> <p>Masse: L:66mm, B:32mm, H:32mm</p> <p>Gehäuse: Kunststoff, schwarz</p> |  | <p>Artikel XTS11-2</p> <p>Rabattgruppe RG_C</p> <p>Brutto exkl. MwSt. CHF 15.00</p> |
|  | <p>GLOBAL Anschlussstück schwarz, N-Seite rechts</p> <p>Technik:</p> <p>Masse: L:66mm, B:32mm, H:32mm</p> <p>Gehäuse: Kunststoff, schwarz</p> |  | <p>Artikel XTS12-2</p> <p>Rabattgruppe RG_C</p> <p>Brutto exkl. MwSt. CHF 15.00</p> |
|  | <p>GLOBAL 5-Leiter-Mittleinspeisung schwarz</p> <p>Technik:</p> <p>Masse: L:100mm, B:32mm, H:32mm</p> <p>Gehäuse: Kunststoff, schwarz</p> |  | <p>Artikel XTS14-2</p> <p>Rabattgruppe RG_C</p> <p>Brutto exkl. MwSt. CHF 38.00</p> |
|  | <p>GLOBAL Kupplungsstück schwarz</p> <p>Technik:</p> <p>Masse:</p> <p>Gehäuse: Kunststoff, schwarz</p> |  | <p>Artikel XTS21-2</p> <p>Rabattgruppe RG_C</p> <p>Brutto exkl. MwSt. CHF 11.00</p> |

| | | | |
|---|---|---|---|
|  | <p>GLOBAL Flexibler Verbinder schwarz</p> <p>Technik:</p> <p>Masse: L:175mm, H:32mm</p> <p>Gehäuse: Kunststoff + Aluminium, schwarz</p> |  | <p>Artikel XTS23-2</p> <p>Rabattgruppe RG_C</p> <p>Brutto exkl. MwSt. CHF 65.00</p> |
|  | <p>GLOBAL L-Verbinder schwarz, N-Seite innen</p> <p>Technik:</p> <p>Masse: L:66mm, B:66mm, H:32mm</p> <p>Gehäuse: Kunststoff + Aluminium, schwarz</p> |  | <p>Artikel XTS34-2</p> <p>Rabattgruppe RG_C</p> <p>Brutto exkl. MwSt. CHF 50.00</p> |
|  | <p>GLOBAL L-Verbinder schwarz, N-Seite aussen</p> <p>Technik:</p> <p>Masse: L:66mm, B:66mm, H:32mm</p> <p>Gehäuse: Kunststoff + Aluminium, schwarz</p> |  | <p>Artikel XTS35-2</p> <p>Rabattgruppe RG_C</p> <p>Brutto exkl. MwSt. CHF 50.00</p> |
|  | <p>GLOBAL T-Verbinder innen schwarz</p> <p>Technik:</p> <p>Masse: L:100mm, B:66mm, H:32mm</p> <p>Gehäuse: Kunststoff + Aluminium, schwarz</p> |  | <p>Artikel XTS36-2</p> <p>Rabattgruppe RG_C</p> <p>Brutto exkl. MwSt. CHF 45.00</p> |
|  | <p>GLOBAL T-Verbinder aussen schwarz</p> <p>Technik:</p> <p>Masse: L:100mm, B:66mm, H:32mm</p> <p>Gehäuse: Kunststoff + Aluminium, schwarz</p> |  | <p>Artikel XTS37-2</p> <p>Rabattgruppe RG_C</p> <p>Brutto exkl. MwSt. CHF 45.00</p> |
|  | <p>GLOBAL X-Verbinder innen schwarz</p> <p>Technik:</p> <p>Masse: L:100mm, B:100mm, H:32mm</p> <p>Gehäuse: Kunststoff + Aluminium, schwarz</p> |  | <p>Artikel XTS38-2</p> <p>Rabattgruppe RG_C</p> <p>Brutto exkl. MwSt. CHF 65.00</p> |
|  | <p>GLOBAL Endkappe 3-PH schwarz</p> <p>Technik:</p> <p>Masse:</p> <p>Gehäuse: Kunststoff, schwarz</p> | <p>Artikel XTS41-2</p> <p>Rabattgruppe RG_C</p> <p>Brutto exkl. MwSt. CHF 3.00</p> | |

3-Phasen Strahlerserien

| | | |
|---|--|---|
|  | <p>Adapterspot DELIGHT weiss 3-Phase, LED 10W 1030lm 3000°K 36°, Phase</p> <p>Technik: 10W, 3000K, 1030lm, Abstrahlung 36°, CRI90, 230V 50Hz, Phasen/abschnitt</p> <p>Masse: L:125mm, H:192mm, Ø:50mm</p> <p>Gehäuse: Kunststoff + Metall, weiss</p> | <p>CE IP₂₀ □</p> <p>Artikel S00-70000-930 Rabattgruppe RG_A Brutto exkl. MwSt. CHF 88.00</p> |
|  | <p>Adapterspot DELIGHT weiss 3-Phase, LED 25W 2400lm 3000°K 36°, Phase</p> <p>Technik: 25W, 3000K, 2400lm, Abstrahlung 36°, CRI90, 230V 50Hz, Phasen/abschnitt</p> <p>Masse: L:185mm, H:245mm, Ø:60mm</p> <p>Gehäuse: Kunststoff + Metall, weiss</p> | <p>CE IP₂₀ □</p> <p>Artikel S00-70020-930 Rabattgruppe RG_A Brutto exkl. MwSt. CHF 98.00</p> |
|  | <p>Adapterspot DELIGHT weiss 3-Phase, LED 25W 2400lm 4000°K 36°, Phase</p> <p>Technik: 25W, 4000K, 2400lm, Abstrahlung 36°, CRI90, 230V 50Hz, Phasen/abschnitt</p> <p>Masse: L:185mm, H:245mm, Ø:60mm</p> <p>Gehäuse: Kunststoff + Metall, weiss</p> | <p>CE IP₂₀ □</p> <p>Artikel S00-70020-940 Rabattgruppe RG_A Brutto exkl. MwSt. CHF 98.00</p> |
|  | <p>Adapterspot DELIGHT schwarz 3-Phase, LED 10W 1030lm 3000°K 36°, Phase</p> <p>Technik: 10W, 3000K, 1030lm, Abstrahlung 36°, CRI90, 230V 50Hz, Phasen/abschnitt</p> <p>Masse: L:125mm, H:192mm, Ø:50mm</p> <p>Gehäuse: Kunststoff + Metall, schwarz matt</p> | <p>CE IP₂₀ □</p> <p>Artikel S00-70001-930 Rabattgruppe RG_A Brutto exkl. MwSt. CHF 88.00</p> |
|  | <p>Adapterspot DELIGHT schwarz 3-Phase, LED 25W 2400lm 3000°K 36°, Phase</p> <p>Technik: 25W, 3000K, 2400lm, Abstrahlung 36°, CRI90, 230V 50Hz, Phasen/abschnitt</p> <p>Masse: L:185mm, H:245mm, Ø:60mm</p> <p>Gehäuse: Kunststoff + Metall, schwarz matt</p> | <p>CE IP₂₀ □</p> <p>Artikel S00-70021-930 Rabattgruppe RG_A Brutto exkl. MwSt. CHF 98.00</p> |
|  | <p>Adapterspot DELIGHT schwarz 3-Phase, LED 25W 2400lm 4000°K 36°, Phase</p> <p>Technik: 25W, 4000K, 2400lm, Abstrahlung 36°, CRI90, 230V 50Hz, Phasen/abschnitt</p> <p>Masse: L:185mm, H:245mm, Ø:60mm</p> <p>Gehäuse: Kunststoff + Metall, schwarz matt</p> | <p>CE IP₂₀ □</p> <p>Artikel S00-70021-940 Rabattgruppe RG_A Brutto exkl. MwSt. CHF 98.00</p> |
|  | <p>Wabenraster DELIGHT, schwarz, zur optimalen Entblendung</p> <p>Technik:</p> <p>Masse:</p> <p>Gehäuse: Metall, schwarz matt</p> | <p>Artikel S00-70020-HCB Rabattgruppe RG_A Brutto exkl. MwSt. CHF 6.00</p> |

| | | | |
|--|--|-----------------|---|
| | <p>Adapterspot ROXY K weiss-schwarz 3PH, LED 28W 2500lm 3000K 35°, DALI</p> <p>Technik: 28W, 3000K, 2500lm, Abstrahlung 35°, CRI90, 230V 50Hz, DALI</p> <p>Masse: L:137mm, Ø:72mm</p> <p>Gehäuse: Kunststoff + Aluminium, weiss-schwarz</p> | <p>CE IP 20</p> | <p>Artikel ROK1-9303528D-WB</p> <p>Rabattgruppe RG_N</p> <p>Brutto exkl. MwSt. CHF 260.00</p> |
| | <p>Adapterspot ROXY K weiss-schwarz 3PH, LED 28W 2700lm 4000K 35°, DALI</p> <p>Technik: 28W, 4000K, 2700lm, Abstrahlung 35°, CRI90, 230V 50Hz, DALI</p> <p>Masse: L:137mm, Ø:72mm</p> <p>Gehäuse: Kunststoff + Aluminium, weiss-schwarz</p> | <p>CE IP 20</p> | <p>Artikel ROK1-9403528D-WB</p> <p>Rabattgruppe RG_N</p> <p>Brutto exkl. MwSt. CHF 260.00</p> |
| | <p>Adapterspot ROXY K schwarz 3PH, LED 28W 2500lm 3000K 35°, DALI</p> <p>Technik: 28W, 3000K, 2500lm, Abstrahlung 35°, CRI90, 230V 50Hz, DALI</p> <p>Masse: L:137mm, Ø:72mm</p> <p>Gehäuse: Kunststoff + Aluminium, schwarz</p> | <p>CE IP 20</p> | <p>Artikel ROK1-9303528D-BB</p> <p>Rabattgruppe RG_N</p> <p>Brutto exkl. MwSt. CHF 260.00</p> |
| | <p>Adapterspot ROXY K schwarz 3PH, LED 28W 2700lm 4000K 35°, DALI</p> <p>Technik: 28W, 4000K, 2700lm, Abstrahlung 35°, CRI90, 230V 50Hz, DALI</p> <p>Masse: L:137mm, Ø:72mm</p> <p>Gehäuse: Kunststoff + Aluminium, schwarz</p> | <p>CE IP 20</p> | <p>Artikel ROK1-9403528D-BB</p> <p>Rabattgruppe RG_N</p> <p>Brutto exkl. MwSt. CHF 260.00</p> |
| | <p>Ersatzlinse ROXY K 20°</p> <p>Technik: Abstrahlung 20°</p> <p>Masse:</p> <p>Gehäuse: Kunststoff</p> | <p>CE</p> | <p>Artikel P09-087</p> <p>Rabattgruppe RG_N</p> <p>Brutto exkl. MwSt. CHF 6.00</p> |
| | <p>Ersatzlinse ROXY K 55°</p> <p>Technik: Abstrahlung 55°</p> <p>Masse:</p> <p>Gehäuse: Kunststoff</p> | <p>CE</p> | <p>Artikel P09-089</p> <p>Rabattgruppe RG_N</p> <p>Brutto exkl. MwSt. CHF 6.00</p> |
| | <p>Wabenraster ROXY K</p> <p>Technik:</p> <p>Masse:</p> <p>Gehäuse: Kunststoff, schwarz</p> | <p>CE</p> | <p>Artikel P08-030</p> <p>Rabattgruppe RG_N</p> <p>Brutto exkl. MwSt. CHF 6.00</p> |



Adapterspot ROXY S-ZOOM weiss-schwarz 3PH, LED 21W 1700lm 3000K 18-35°, ON/OFF

Technik: 21W, 3000K, 1700lm, Winkel einstellbar, CRI90, 230V 50Hz, ein/aus

Masse: L:140mm, Ø:72mm

Gehäuse: Kunststoff + Aluminium, weiss-schwarz



Artikel **ROS2-930Z321F-WB**
 Rabattgruppe **RG_N**
 Brutto exkl. MwSt. **CHF 150.00**



Adapterspot ROXY S-ZOOM schwarz 3PH, LED 21W 1700lm 3000K 18-35°, ON/OFF

Technik: 21W, 3000K, 1700lm, Winkel einstellbar, CRI90, 230V 50Hz, ein/aus



Masse: L:140mm, Ø:72mm



Gehäuse: Kunststoff + Aluminium, schwarz







Artikel **ROS2-930Z321F-BB**
 Rabattgruppe **RG_N**
 Brutto exkl. MwSt. **CHF 150.00**

3-Phasen Linearleuchten nur AP Schiene

| | | |
|--|---|---|
|  | LINE 3-Ph. Lichtlinie 600mm, LED max. 20W 160lm/W 3000K | CE IP ₂₀  |
| | Technik: 14-16-18-20W, 3000K, max. 3200lm, Abstrahlung 90°, CRI>80, 240V 50Hz, Multiwatt DIP-Switch | |
| | Masse: L:600mm, B:60mm, H:11mm | |
| Gehäuse: Kunststoff + Metall, weiss | Artikel S00-70030-600 | |
| | Rabattgruppe RG_B | |
| | Brutto exkl. MwSt. CHF 98.00 | |

| | | |
|--|---|---|
|  | LINE 3-Ph. Lichtlinie 600mm, LED max. 20W 160lm/W 4000K | CE IP ₂₀  |
| | Technik: 14-16-18-20W, 4000K, max. 3200lm, Abstrahlung 90°, CRI>80, 240V 50Hz, Multiwatt DIP-Switch | |
| | Masse: L:600mm, B:60mm, H:11mm | |
| Gehäuse: Kunststoff + Metall, weiss | Artikel S00-70031-600 | |
| | Rabattgruppe RG_B | |
| | Brutto exkl. MwSt. CHF 98.00 | |

| | | |
|--|---|---|
|  | LINE 3-Ph. Lichtlinie 1500mm, LED max. 50W 160lm/W 3000K | CE IP ₂₀  |
| | Technik: 35-40-45-50W, 3000K, max. 8000lm, Abstrahlung 90°, CRI>80, 240V 50Hz, Multiwatt DIP-Switch | |
| | Masse: L:1'500mm, B:60mm, H:11mm | |
| Gehäuse: Kunststoff + Metall, weiss | Artikel S00-70030-1500 | |
| | Rabattgruppe RG_B | |
| | Brutto exkl. MwSt. CHF 148.00 | |

| | | |
|--|---|---|
|  | LINE 3-Ph. Lichtlinie 1500mm, LED max. 50W 160lm/W 4000K | CE IP ₂₀  |
| | Technik: 35-40-45-50W, 4000K, max. 8000lm, Abstrahlung 90°, CRI>80, 240V 50Hz, Multiwatt DIP-Switch | |
| | Masse: L:1'500mm, B:60mm, H:11mm | |
| Gehäuse: Kunststoff + Metall, weiss | Artikel S00-70031-1500 | |
| | Rabattgruppe RG_B | |
| | Brutto exkl. MwSt. CHF 148.00 | |



3-PHASEN LINEARLEUCHTEN

- elegantes und schlichtes Design
- 3 Leistungsstufen einstellbar über DIP Schalter
- einfache und schnelle Montage
- hohe Lichtleistung mit 160 lm/W

1-Phasen Stromschienensystem

Stromschienen + Zubehör weiss

| | | | |
|--|---|--|--|
| | <p>GLOBAL 1-Phasen Stromschiene 16A/230V, 1m, weiss</p> <p>Technik: max. 16A, 230V 50Hz</p> <p>Masse: L:1'000mm, B:30mm, H:20mm</p> <p>Gehäuse: Aluminium, weiss</p> | | <p>Artikel GB2100W</p> <p>Rabattgruppe RG_B</p> <p>Brutto exkl. MwSt. CHF 33.00</p> |
| | <p>GLOBAL 1-Phasen Stromschiene 16A/230V, 2m, weiss</p> <p>Technik: max. 16A, 230V 50Hz</p> <p>Masse: L:2'000mm, B:30mm, H:20mm</p> <p>Gehäuse: Aluminium, weiss</p> | | <p>Artikel GB2200W</p> <p>Rabattgruppe RG_B</p> <p>Brutto exkl. MwSt. CHF 66.00</p> |
| | <p>GLOBAL 1-Phasen Stromschiene 16A/230V, 3m, weiss</p> <p>Technik: max. 16A, 230V 50Hz</p> <p>Masse: L:3'000mm, B:30mm, H:20mm</p> <p>Gehäuse: Aluminium, weiss</p> | | <p>Artikel GB2300W</p> <p>Rabattgruppe RG_B</p> <p>Brutto exkl. MwSt. CHF 99.00</p> |
| | <p>GLOBAL 1-Phasen Endeinspeiser weiss, N-Seite links</p> <p>Technik: 230V 50Hz</p> <p>Masse: B:30mm, H:20mm</p> <p>Gehäuse: Kunststoff + Aluminium, weiss</p> | | <p>Artikel GB11W</p> <p>Rabattgruppe RG_B</p> <p>Brutto exkl. MwSt. CHF 13.00</p> |
| | <p>GLOBAL 1-Phasen Endeinspeiser weiss, N-Seite rechts</p> <p>Technik: 230V 50Hz</p> <p>Masse: B:30mm, H:20mm</p> <p>Gehäuse: Kunststoff + Aluminium, weiss</p> | | <p>Artikel GB12W</p> <p>Rabattgruppe RG_B</p> <p>Brutto exkl. MwSt. CHF 13.00</p> |
| | <p>GLOBAL 1-Phasen Mitteleinspeisung weiss</p> <p>Technik: 230V 50Hz</p> <p>Masse: B:30mm, H:20mm</p> <p>Gehäuse: Kunststoff + Aluminium, weiss</p> | | <p>Artikel GB14W</p> <p>Rabattgruppe RG_B</p> <p>Brutto exkl. MwSt. CHF 26.00</p> |
| | <p>GLOBAL 1-Phasen Elektrischer-Verbinder weiss</p> <p>Technik: 230V 50Hz</p> <p>Masse:</p> <p>Gehäuse: Kunststoff + Aluminium, weiss</p> | | <p>Artikel GB21W</p> <p>Rabattgruppe RG_B</p> <p>Brutto exkl. MwSt. CHF 10.00</p> |

| | | | |
|--|--|--|---|
| | GLOBAL 1-Phasen Flex-Verbinder weiss | | Artikel GB24W Rabattgruppe RG_B Brutto exkl. MwSt. CHF 35.00 |
| | Technik: 230V 50Hz | | |
| | Masse: B:30mm, H:20mm | | |
| | Gehäuse: Kunststoff + Aluminium, weiss | | |
| | GLOBAL 1-Phasen L-Verbinder weiss, N-Seite links | | Artikel GB34W Rabattgruppe RG_B Brutto exkl. MwSt. CHF 29.00 |
| | Technik: 230V 50Hz | | |
| | Masse: B:30mm, H:20mm | | |
| | Gehäuse: Kunststoff + Aluminium, weiss | | |
| | GLOBAL 1-Phasen L-Verbinder weiss, N-Seite rechts | | Artikel GB35W Rabattgruppe RG_B Brutto exkl. MwSt. CHF 29.00 |
| | Technik: 230V 50Hz | | |
| | Masse: B:30mm, H:20mm | | |
| | Gehäuse: Kunststoff + Aluminium, weiss | | |
| | GLOBAL 1-Phasen T-Verbinder weiss | | Artikel GB36W Rabattgruppe RG_B Brutto exkl. MwSt. CHF 38.00 |
| | Technik: 230V 50Hz | | |
| | Masse: B:30mm, H:20mm | | |
| | Gehäuse: Kunststoff, weiss | | |
| | GLOBAL 1-Phasen T-Verbinder weiss | | Artikel GB40W Rabattgruppe RG_B Brutto exkl. MwSt. CHF 38.00 |
| | Technik: 230V 50Hz | | |
| | Masse: B:30mm, H:20mm | | |
| | Gehäuse: Kunststoff, weiss | | |
| | GLOBAL 1-Phasen Endkappe weiss | | Artikel GB41W Rabattgruppe RG_B Brutto exkl. MwSt. CHF 3.00 |
| | Technik: | | |
| | Masse: B:30mm, H:20mm | | |
| | Gehäuse: Kunststoff, weiss | | |

Stromschienen + Zubehör schwarz

| | | | |
|--|---|--|--|
| | <p>GLOBAL 1-Phasen Stromschiene 16A/230V, 1m, schwarz</p> <p>Technik: max. 16A, 230V 50Hz</p> <p>Masse: L:1'000mm, B:30mm, H:20mm</p> <p>Gehäuse: Aluminium, schwarz</p> | | <p>Artikel GB2100S</p> <p>Rabattgruppe RG_B</p> <p>Brutto exkl. MwSt. CHF 33.00</p> |
| | <p>GLOBAL 1-Phasen Stromschiene 16A/230V, 2m, schwarz</p> <p>Technik: max. 16A, 230V 50Hz</p> <p>Masse: L:2'000mm, B:30mm, H:20mm</p> <p>Gehäuse: Aluminium, schwarz</p> | | <p>Artikel GB2200S</p> <p>Rabattgruppe RG_B</p> <p>Brutto exkl. MwSt. CHF 66.00</p> |
| | <p>GLOBAL 1-Phasen Stromschiene 16A/230V, 3m, schwarz</p> <p>Technik: max. 16A, 230V 50Hz</p> <p>Masse: L:3'000mm, B:30mm, H:20mm</p> <p>Gehäuse: Aluminium, schwarz</p> | | <p>Artikel GB2300S</p> <p>Rabattgruppe RG_B</p> <p>Brutto exkl. MwSt. CHF 99.00</p> |
| | <p>GLOBAL 1-Phasen Endeinspeiser schwarz, N-Seite links</p> <p>Technik: 230V 50Hz</p> <p>Masse: B:30mm, H:20mm</p> <p>Gehäuse: Kunststoff + Aluminium, schwarz</p> | | <p>Artikel GB11S</p> <p>Rabattgruppe RG_B</p> <p>Brutto exkl. MwSt. CHF 13.00</p> |
| | <p>GLOBAL 1-Phasen Endeinspeiser schwarz, N-Seite rechts</p> <p>Technik: 230V 50Hz</p> <p>Masse: B:30mm, H:20mm</p> <p>Gehäuse: Kunststoff + Aluminium, schwarz</p> | | <p>Artikel GB12S</p> <p>Rabattgruppe RG_B</p> <p>Brutto exkl. MwSt. CHF 13.00</p> |
| | <p>GLOBAL 1-Phasen Mitteleinspeisung schwarz</p> <p>Technik: 230V 50Hz</p> <p>Masse: B:30mm, H:20mm</p> <p>Gehäuse: Kunststoff + Aluminium, schwarz</p> | | <p>Artikel GB14S</p> <p>Rabattgruppe RG_B</p> <p>Brutto exkl. MwSt. CHF 26.00</p> |
| | <p>GLOBAL 1-Phasen Elektrischer-Verbinder schwarz</p> <p>Technik: 230V 50Hz</p> <p>Masse:</p> <p>Gehäuse: Kunststoff, schwarz</p> | | <p>Artikel GB21S</p> <p>Rabattgruppe RG_B</p> <p>Brutto exkl. MwSt. CHF 10.00</p> |

| | | | | |
|--|--|--|--|---|
| | GLOBAL 1-Phasen Flexibler Verbinder, schwarz | | Technik: 230V 50Hz | Artikel GB24S Rabattgruppe RG_B Brutto exkl. MwSt. CHF 35.00 |
| | Masse: B:30mm, H:20mm | | Gehäuse: Kunststoff + Aluminium, schwarz | |
| | GLOBAL 1-Phasen L-Verbinder schwarz, N-Seite links | | Technik: 230V 50Hz | Artikel GB34S Rabattgruppe RG_B Brutto exkl. MwSt. CHF 29.00 |
| | Masse: B:30mm, H:20mm | | Gehäuse: Kunststoff + Aluminium, schwarz | |
| | GLOBAL 1-Phasen L-Verbinder schwarz, N-Seite rechts | | Technik: 230V 50Hz | Artikel GB35S Rabattgruppe RG_B Brutto exkl. MwSt. CHF 29.00 |
| | Masse: B:30mm, H:20mm | | Gehäuse: Kunststoff + Aluminium, schwarz | |
| | GLOBAL 1-Phasen T-Verbinder links, schwarz | | Technik: 230V 50Hz | Artikel GB36S Rabattgruppe RG_B Brutto exkl. MwSt. CHF 38.00 |
| | Masse: B:30mm, H:20mm | | Gehäuse: Kunststoff + Aluminium, schwarz | |
| | GLOBAL 1-Phasen T-Verbinder rechts, schwarz | | Technik: 230V 50Hz | Artikel GB40S Rabattgruppe RG_B Brutto exkl. MwSt. CHF 38.00 |
| | Masse: B:30mm, H:20mm | | Gehäuse: Kunststoff + Aluminium, schwarz | |
| | GLOBAL 1-Phasen Endkappe schwarz | | Technik: | Artikel GB41S Rabattgruppe RG_B Brutto exkl. MwSt. CHF 3.00 |
| | Masse: B:30mm, H:20mm | | Gehäuse: Kunststoff, schwarz | |

1-Phasen Strahlerserien



Adapterspot DELIGHT weiss 1-Phase, LED 10W 570lm 1800-3000K 36°, Phase
 Technik: 10W, 1800-3000K, 570lm, Abstrahlung 36°, CRI95, 230V 50Hz, Phasen/abschnitt
 Masse: L:125mm, H:192mm, Ø:50mm
 Gehäuse: Kunststoff + Metall, weiss



Artikel S00-71000-930
 Rabattgruppe RG_A
 Brutto exkl. MwSt. CHF 94.00



Adapterspot DELIGHT schwarz 1-Phase, LED 10W 570lm 1800-3000K 36°, Phase
 Technik: 10W, 1800-3000K, 570lm, Abstrahlung 36°, CRI95, 230V 50Hz, Phasen/abschnitt
 Masse: L:125mm, H:192mm, Ø:50mm
 Gehäuse: Kunststoff + Metall, schwarz matt



Artikel S00-71001-930
 Rabattgruppe RG_A
 Brutto exkl. MwSt. CHF 94.00



Wabenraster DELIGHT, schwarz, zur optimalen Entblendung
 Technik:
 Masse:
 Gehäuse: Metall, schwarz matt

Artikel S00-70020-HCB
 Rabattgruppe RG_A
 Brutto exkl. MwSt. CHF 6.00



Adapterspot ELVE weiss 1-Phase, LED 12W 3000K, Phase
 Technik: 12W, 3000K, 800lm, Abstrahlung 36°, CRI80, 230V 50Hz, Phasen/abschnitt
 Masse: L:95mm, H:140mm, Ø:62mm
 Gehäuse: Kunststoff + Metall, weiss



Artikel S00-70010-001
 Rabattgruppe RG_A
 Brutto exkl. MwSt. CHF 68.00



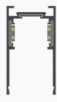




Adapterspot ELVE schwarz 1-Phase, LED 12W 3000K, Phase
 Technik: 12W, 3000K, 800lm, Abstrahlung 36°, CRI80, 230V 50Hz, Phasen/abschnitt
 Masse: L:95mm, H:140mm, Ø:62mm
 Gehäuse: Kunststoff + Metall, schwarz



Artikel S00-70010-002
 Rabattgruppe RG_A
 Brutto exkl. MwSt. CHF 68.00

Schienensystem MODULINE 26

Schiene MODULINE 26 Hoch

| | | | |
|---|---|---|--|
|  | <p>System MODULINE26 schwarz, Schiene hoch 48Vdc, L=2000mm, IP20, 4-Polig</p> <p>Technik: 48Vdc, dimmbar</p> <p>Masse: L:2'000mm, B:26mm, H:52mm</p> <p>Gehäuse: Metall, schwarz</p> |  | <p>Artikel ML26-R2000-B</p> <p>Rabattgruppe RG_N</p> <p>Brutto exkl. MwSt. CHF 137.00</p> |
|  | <p>System MODULINE26 schwarz, Endkappen Set hoch (2 Stück), IP20</p> <p>Technik:</p> <p>Masse: B:26mm, H:52mm</p> <p>Gehäuse: Metall, schwarz</p> |  | <p>Artikel ML26-EK-B</p> <p>Rabattgruppe RG_N</p> <p>Brutto exkl. MwSt. CHF 5.00</p> |
|  | <p>System MODULINE26 schwarz, Schienenabdeckung, L=1000mm, IP20</p> <p>Technik:</p> <p>Masse: L:1'000mm</p> <p>Gehäuse: Kunststoff, schwarz</p> |  | <p>Artikel ML26-RC1000-B</p> <p>Rabattgruppe RG_N</p> <p>Brutto exkl. MwSt. CHF 14.00</p> |
|  | <p>System MODULINE26 schwarz, L-Verbinder hoch horizontal, IP20</p> <p>Technik:</p> <p>Masse: L:100mm, B:100mm, H:52mm</p> <p>Gehäuse: Metall, schwarz</p> |  | <p>Artikel ML26-CM-B</p> <p>Rabattgruppe RG_N</p> <p>Brutto exkl. MwSt. CHF 60.00</p> |
|  | <p>System MODULINE26 schwarz, L-Verbinder hoch vertikal, IP20</p> <p>Technik:</p> <p>Masse: L:100mm, B:100mm, H:52mm</p> <p>Gehäuse: Metall, schwarz</p> |  | <p>Artikel ML26-CM-V-B</p> <p>Rabattgruppe RG_N</p> <p>Brutto exkl. MwSt. CHF 60.00</p> |



Schiene MODULINE 26 Flach

System MODULINE26 schwarz, Schiene flach 48Vdc, L=2000mm, IP20, 4-Polig



Technik: 48Vdc, dimmbar



Masse: L:2'000mm, B:26mm, H:27mm

Gehäuse: Metall, schwarz

Artikel **ML26-SR2000-B**
 Rabattgruppe **RG_N**
 Brutto exkl. MwSt. **CHF 126.00**

System MODULINE26 schwarz, Endkappen Set flach (2 Stück), IP20



Technik:



Masse: B:26mm, H:27mm

Gehäuse: Metall, schwarz

Artikel **ML26-SEK-B**
 Rabattgruppe **RG_N**
 Brutto exkl. MwSt. **CHF 4.00**

System MODULINE26 schwarz, L-Verbinder flach horizontal, IP20



Technik:



Masse: L:100mm, B:100mm, H:27mm

Gehäuse: Metall, schwarz

Artikel **ML26-SCM-B**
 Rabattgruppe **RG_N**
 Brutto exkl. MwSt. **CHF 57.00**

System MODULINE26 schwarz, L-Verbinder flach vertikal, IP20



Technik:



Masse: L:100mm, B:100mm, H:27mm

Gehäuse: Metall, schwarz

Artikel **ML26-SCM-V-B**
 Rabattgruppe **RG_N**
 Brutto exkl. MwSt. **CHF 57.00**

Schiene MODULINE 26 Zubehör

| | | | |
|--|---|---|--|
|  | <p>System MODULINE26 schwarz, Elektrischer Verbinder 48Vdc, IP20, 4-Polig</p> <p>Technik: 48Vdc, dimmbar</p> <p>Masse:</p> <p>Gehäuse: Kunststoff, schwarz</p> |  | <p>Artikel ML26-CKF-B</p> <p>Rabattgruppe RG_N</p> <p>Brutto exkl. MwSt. CHF 28.00</p> |
|  | <p>System MODULINE26 schwarz, Mechanischer Verbinder, IP20</p> <p>Technik:</p> <p>Masse:</p> <p>Gehäuse: Metall, schwarz</p> |  | <p>Artikel ML26-LC-B</p> <p>Rabattgruppe RG_N</p> <p>Brutto exkl. MwSt. CHF 6.00</p> |
|  | <p>System MODULINE26 schwarz, Einspeisung 48Vdc, L 2000mm, IP20, 4-Polig</p> <p>Technik: 48Vdc, dimmbar</p> <p>Masse:</p> <p>Gehäuse: Kunststoff, schwarz</p> |  | <p>Artikel ML26-PF-P-B</p> <p>Rabattgruppe RG_N</p> <p>Brutto exkl. MwSt. CHF 18.00</p> |
|  | <p>System MODULINE26 Pendel Set (2 Stück), L 2000mm</p> <p>Technik:</p> <p>Masse: L:2'000mm</p> <p>Gehäuse: Metall, schwarz</p> |  | <p>Artikel ML26-PWK</p> <p>Rabattgruppe RG_N</p> <p>Brutto exkl. MwSt. CHF 14.00</p> |

Das MODULINE 26 Schienensystem - flexibel, minimalistisch, elegant!

- Einfache und schnelle Montage
 - Vielseitige Verbindungsmöglichkeiten Wand-Wand oder Decke-Wand
 - Umfangreiches Leuchtensortiment mit SPOT, LINEAR und PENDEL Leuchten
 - DALI in der Leuchte integriert, das DALI Signal wird direkt an der Schiene angeschlossen.
- Es ist kein DALI Konverter erforderlich.

Systemleuchte LINEAR OPTIK



Systemleuchte LINEAR OPTIK 190 schwarz, LED 7W 550lm 3000K 35° CRI90, DALI

Technik: 7W, 3000K, 550lm, Abstrahlung 35°, CRI90, 48Vdc, DALI

Masse: L:194mm, B:22mm, H:43mm

Gehäuse: Kunststoff + Aluminium, schwarz



Artikel **MLA4-9303507D-BB**
 Rabattgruppe **RG_N**
 Brutto exkl. MwSt. **CHF 169.00**



Systemleuchte LINEAR OPTIK 280 schwarz, LED 13W 1100lm 3000K 35° CRI90, DALI

Technik: 13W, 3000K, 1100lm, Abstrahlung 35°, CRI90, 48Vdc, DALI

Masse: L:284mm, H:43mm

Gehäuse: Kunststoff + Aluminium, schwarz



Artikel **MLA2-9303513D-BB**
 Rabattgruppe **RG_N**
 Brutto exkl. MwSt. **CHF 221.00**

Systemleuchte LINEAR OPAL



Systemleuchte LINEAR OPAL 280 schwarz, LED 7W 400lm 3000K 110° CRI90, DALI

Technik: 7W, 3000K, 400lm, Abstrahlung 110°, CRI90, 48Vdc, DALI

Masse: L:284mm, B:22mm, H:43mm

Gehäuse: Kunststoff + Aluminium, schwarz



Artikel **MLG1-930A107D-BB**
 Rabattgruppe **RG_N**
 Brutto exkl. MwSt. **CHF 144.00**



Systemleuchte LINEAR OPAL 560 schwarz, LED 13W 800lm 3000K 110° CRI90, DALI

Technik: 13W, 3000K, 800lm, Abstrahlung 110°, CRI90, 48Vdc, DALI

Masse: L:564mm, B:22mm, H:43mm

Gehäuse: Kunststoff + Aluminium, schwarz



Artikel **MLG2-930A113D-BB**
 Rabattgruppe **RG_N**
 Brutto exkl. MwSt. **CHF 175.00**



Systemleuchte LINEAR OPAL 840 schwarz, LED 19W 1200lm 3000K 110° CRI90, DALI

Technik: 19W, 3000K, 1200lm, Abstrahlung 110°, CRI90, 48Vdc, DALI

Masse: L:844mm, B:22mm, H:43mm

Gehäuse: Kunststoff + Aluminium, schwarz



Artikel **MLG3-930A119D-BB**
 Rabattgruppe **RG_N**
 Brutto exkl. MwSt. **CHF 200.00**



Systemleuchte LINEAR OPAL 840 schwarz, LED 19W 1200lm 4000K 110° CRI90 IP20 DALI

Technik: 19W, 4000K, 1200lm, Abstrahlung 110°, CRI90, 48Vdc, DALI

Masse: L:844mm, B:22mm, H:43mm

Gehäuse: Kunststoff + Aluminium, schwarz



Artikel **MLG3-940A119D-BB**
 Rabattgruppe **RG_N**
 Brutto exkl. MwSt. **CHF 200.00**



Systemleuchte LINEAR OPAL 1120 schwarz, LED 26W 1600lm 3000K 110° CRI90, DALI

Technik: 26W, 3000K, 1600lm, Abstrahlung 110°, CRI90, 48Vdc, DALI

Masse: L:1'124mm, B:22mm, H:43mm

Gehäuse: Kunststoff + Aluminium, schwarz



Artikel **MLG4-930A126D-BB**
 Rabattgruppe **RG_N**
 Brutto exkl. MwSt. **CHF 222.00**

Systemleuchte WALLWASHER



Systemleuchte WALLWASHER schwarz, LED 13W 700lm 3000K CRI90, DALI
 Technik: 13W, 3000K, 700lm, Abstrahlung Wall Washer, CRI90, 48Vdc, DALI
 Masse: L:570mm, H:81mm
 Gehäuse: Kunststoff + Aluminium, schwarz



Artikel **MLW2-930WW13D-BM**
 Rabattgruppe **RG_N**
 Brutto exkl. MwSt. **CHF 191.00**

Systemspot SMALL



Systemspot SMALL 2 schwarz, LED 5W 350lm 3000K 18° CRI90, DALI
 Technik: 5W, 3000K, 350lm, Abstrahlung 18°, CRI90, 48Vdc, DALI
 Masse: L:40mm, Ø:25mm
 Gehäuse: Kunststoff + Aluminium, schwarz



Artikel **MLR1-9301805D-BB**
 Rabattgruppe **RG_N**
 Brutto exkl. MwSt. **CHF 172.00**

Systemspot MEDIUM



Systemspot MEDIUM 1 schwarz, LED 8W 580lm 3000K 30° CRI90, DALI
 Technik: 8W, 3000K, 580lm, Abstrahlung 30°, CRI90, 48Vdc, DALI
 Masse: L:190mm, H:70mm, Ø:40mm
 Gehäuse: Kunststoff + Aluminium, schwarz



Artikel **MLR2-9303008D-BB**
 Rabattgruppe **RG_N**
 Brutto exkl. MwSt. **CHF 163.00**



Systemspot MEDIUM 2 schwarz, LED 16W 1100lm 3000K 30° CRI90, DALI
 Technik: 16W, 3000K, 1100lm, Abstrahlung 30°, CRI90, 48Vdc, DALI
 Masse: L:190mm, H:70mm, Ø:40mm
 Gehäuse: Kunststoff + Aluminium, schwarz



Artikel **MLR3-9303016D-BB**
 Rabattgruppe **RG_N**
 Brutto exkl. MwSt. **CHF 211.00**

Systemspot LARGE



Systemspot LARGE 2 schwarz, LED 24W 1200lm 3000K 45° CRI90, DALI
 Technik: 24W, 3000K, 1200lm, Abstrahlung 45°, CRI90, 48Vdc, DALI
 Masse: L:105mm, Ø:40mm
 Gehäuse: Kunststoff + Aluminium, schwarz



Artikel **MLR5-9304524D-BB**
 Rabattgruppe **RG_N**
 Brutto exkl. MwSt. **CHF 221.00**

Systempendel SMALL



Systempendel SMALL schwarz, LED 12W 600lm 3000K 45° CRI90, DALI

Technik: 12W, 3000K, 600lm, Abstrahlung 45°, CRI90, 48Vdc, DALI

Masse: L:400mm, Ø:40mm

Gehäuse: Kunststoff + Aluminium, schwarz



Artikel **MLP1-9304512D-BB**

Rabattgruppe **RG_N**

Brutto exkl. MwSt. **CHF 216.00**

Systempendel MEDIUM



Systempendel MEDIUM schwarz, LED 14W 950lm 3000K 36° CRI90, DALI

Technik: 14W, 3000K, 950lm, Abstrahlung 36°, CRI90, 48Vdc, DALI

Masse: L:180mm, Ø:55mm

Gehäuse: Kunststoff + Aluminium, schwarz



Artikel **MLP2-9304514D-BB**

Rabattgruppe **RG_N**

Brutto exkl. MwSt. **CHF 206.00**





Konverter zu MODULINE 26



| | | | | |
|--|---|---|---------------------------|--------------------|
|  | Meanwell LED Netzteil, 48Vdc/1.30A 60W, IP65 |  | Artikel | HLG-60H-48A |
| | Technik: 60W, 230V 50Hz, nicht dimmbar | | Rabattgruppe | RG_C |
| | Masse: L:171mm, B:62mm, H:37mm | | Brutto exkl. MwSt. | CHF 75.00 |
| | Gehäuse: Metall | | | |

| | | | | |
|--|---|---|---------------------------|---------------------|
|  | Meanwell LED Netzteil, 48Vdc/2.0A 100W, IP65 |  | Artikel | HLG-100H-48A |
| | Technik: 100W, 230V 50Hz, nicht dimmbar | | Rabattgruppe | RG_C |
| | Masse: L:220mm, B:68mm, H:39mm | | Brutto exkl. MwSt. | CHF 105.00 |
| | Gehäuse: Metall | | | |



| | | | | |
|--|--|---|---------------------------|---------------------|
|  | Meanwell LED Netzteil, 48Vdc/3.15A 150W, IP65 |  | Artikel | HLG-150H-48A |
| | Technik: 150W, 230V 50Hz, nicht dimmbar | | Rabattgruppe | RG_C |
| | Masse: L:228mm, B:68mm, H:39mm | | Brutto exkl. MwSt. | CHF 110.00 |
| | Gehäuse: Metall | | | |

CASAMBI Steuerung

| | | | | |
|--|---|---|---------------------------|---------------------|
|  | TRIDONIC basicDIM G2 Wireless passive module CASAMBI |  | Artikel | S61-28003541 |
| | Technik: DALI | | Rabattgruppe | RG_C |
| | Masse: L:40.4mm, B:36.3mm, H:14mm | | Brutto exkl. MwSt. | CHF 129.00 |
| | Gehäuse: Kunststoff, weiss | | | |

| | | | | |
|--|--|---|---------------------------|---------------------|
|  | TRIDONIC DALI PS3 DALI-Stromversorgung 70mA |  | Artikel | S61-87500873 |
| | Technik: 230V 50Hz, DALI | | Rabattgruppe | RG_C |
| | Masse: L:80.7mm, B:30mm, H:15.3mm | | Brutto exkl. MwSt. | CHF 70.00 |
| | Gehäuse: Kunststoff, weiss | | | |

| | | | | |
|--|--|---|---------------------------|--------------------|
|  | Funk-Modul 20 DALI Leuchten CASAMBI |  | Artikel | 915.000 DIG |
| | Technik: dimmbar via Casambi APP | | Rabattgruppe | RG_C |
| | Masse: L:82mm, B:26mm, H:20mm | | Brutto exkl. MwSt. | CHF 175.00 |
| | Gehäuse: | | | |

| | | | | |
|--|--|---|---------------------------|---------------------|
|  | CASAMBI Wandschalter XPRESS schwarz, 4 Kanal RWBT |  | Artikel | S61-28002213 |
| | Technik: CR 2430 Lithium-ion, Weisston + Helligkeit regelbar | | Rabattgruppe | RG_C |
| | Masse: L:90mm, B:90mm, H:12mm | | Brutto exkl. MwSt. | CHF 240.00 |
| | Gehäuse: Kunststoff, schwarz | | | |

AUSSENLEUCHTEN

WANDLEUCHTEN

| | | Seite |
|--------|------|-------|
| LAGOON | IP65 | 100 |
| QUBIC | IP65 | 100 |
| WALL | IP65 | 101 |
| GEMINI | IP54 | 101 |
| ASCONA | IP65 | 102 |
| GAP Q | IP65 | 102 |
| SLAT | IP65 | 103 |
| CUBA | IP54 | 104 |
| QUBO | IP54 | 104 |
| TILE | IP65 | 105 |
| SLOT | IP65 | 105 |
| KAMI | IP65 | 105 |
| FOX | IP65 | 105 |

WANDLEUCHTEN ORIENTIERUNG

| | | Seite |
|----------|------|-------|
| CAPETOWN | IP65 | 106 |
| PILL | IP65 | 106 |

WANDEINBAULEUCHTEN

| | | Seite |
|------|------|-------|
| ORIS | IP65 | 107 |
| TINY | IP65 | 108 |

DECKENLEUCHTEN

| | | Seite |
|----------------------|------|-------|
| FOG | IP65 | 109 |
| EYE | IP65 | 109 |
| UP R / UP S | IP65 | 109 |
| CLIFTON | IP44 | 110 |
| CIRCLE STEP | IP54 | 110 |
| STRIPE | IP54 | 111 |
| SLICE CIRCLE II | IP54 | 111 |
| SLICE CIRCLE III | IP54 | 112 |
| SLICE CIRCLE IV PLUS | IP54 | 112 |

SENSORLEUCHTEN

| | | Seite |
|-------------------|------|-------|
| QUBO | IP54 | 113 |
| CUBA | IP54 | 113 |
| STEINEL L825 | IP44 | 113 |
| STEINEL CUBO | IP44 | 114 |
| STEINEL L800-L810 | IP44 | 114 |

KAMERALEUCHTEN

| | | Seite |
|------------|------|-------|
| PERI CAM | IP44 | 115 |
| LIBRA CAM | IP44 | 115 |
| POLLUX CAM | IP54 | 115 |
| ELARA CAM | IP44 | 115 |

POLLERLEUCHTEN

| | | Seite |
|------------|------|-------|
| QUBIC | IP65 | 116 |
| CALIFORNIA | IP65 | 116 |
| DURBAN | IP65 | 116 |
| SLAT | IP65 | 117 |
| TILE | IP65 | 118 |
| SLOT | IP65 | 118 |
| CUBA | IP54 | 119 |
| QUBO | IP54 | 119 |

POLLERLEUCHTEN SENSOR

| | | Seite |
|--------------|------|-------|
| QUBO | IP54 | 119 |
| STEINEL CUBO | IP44 | 119 |

GARTENSTRAHLER

| | | Seite |
|----------------|------|-------|
| MINI LETO | IP65 | 120 |
| KUBOID | IP65 | 120 |
| PORTOFINO Adj. | IP65 | 120 |
| PORTOFINO | IP65 | 121 |
| STIPO | IP65 | 121 |
| SHOT | IP65 | 122 |
| LYRAS 65 | IP67 | 124 |
| LYRAS 160 | IP67 | 124 |

BODENEINBAU

| | | Seite |
|---------------|------|-------|
| MIRA 65 | IP67 | 125 |
| TERRACE Micro | IP68 | 125 |
| MIRA 65 240V | IP67 | 126 |

DEKOLEUCHTEN


| | | Seite |
|------------|------|-------|
| PEPPER | IP54 | 127 |
| TABLE CUBE | IP44 | 127 |
| LIX | IP44 | 128 |
| POPPY | IP54 | 129 |
| MOONLIGHT | IP44 | 129 |



**IHR PARTNER
FÜR GUTES LICHT!**

Wandleuchten

Serie LAGOON IP65 up/down



Wandleuchte LAGOON anthrazit, LED 14W 420lm 3000K, IP65, 240V 50Hz

Technik: 14W, 3000K, 420lm, Abstrahlung 100°, CRI80, 240V 50Hz, ein/aus

Masse: H:77mm, T:121mm, Ø:107mm

Gehäuse: Aluminium, anthrazit



Artikel LAG-830A014F-DN
 Rabattgruppe RG_N
 Brutto exkl. MwSt. CHF 165.00



Serie QUBIC IP65 up/down



LED Wandleuchte QUBIC anthrazit, LED 2x4.6W 3000K, IP65

Technik: 2x4.6W, 3000K, 2x400lm, Winkel einstellbar, CRI>90, 240V 50Hz, Phasen/abschnitt

Masse: L:100mm, B:100mm, H:100mm

Gehäuse: Alu-Druckguss, anthrazit



Artikel S00-10060-100
 Rabattgruppe RG_A
 Brutto exkl. MwSt. CHF 128.00



LED Wandleuchte QUBIC weiss, LED 2x4.6W 3000K, IP65

Technik: 2x4.6W, 3000K, 2x400lm, Winkel einstellbar, CRI>90, 240V 50Hz, Phasen/abschnitt



Masse: L:100mm, B:100mm, H:100mm



Gehäuse: Alu-Druckguss, weiss matt





Artikel S00-10060-101
 Rabattgruppe RG_A
 Brutto exkl. MwSt. CHF 128.00



Serie WALL IP65 down

| | | | |
|--|---|---|-------------------|
|  | Wandleuchte WALL mini 1.0 anthrazit, LED 9W 3000K, IP65 |  | |
| | Technik: 9W, 3000K, 550lm, einseitig abstrahlend, CRI80, 230V 50Hz, nicht dimmbar | | |
| | Masse: L:250mm, B:60mm, H:60mm | | |
| Gehäuse: Aluminium, anthrazit | | | |
| | | Artikel | S50-17005 |
| | | Rabattgruppe | RG_B |
| | | Brutto exkl. MwSt. | CHF 125.00 |



| | | | |
|--|---|---|-------------------|
|  | Wandleuchte WALL 1.0 anthrazit, LED 18W 3000K, IP65 |  | |
| | Technik: 18W, 3000K, 1100lm, einseitig abstrahlend, CRI80, 230V 50Hz, nicht dimmbar | | |
| | Masse: L:500mm, B:60mm, H:60mm | | |
| Gehäuse: Aluminium, anthrazit | | | |
| | | Artikel | S50-17003 |
| | | Rabattgruppe | RG_B |
| | | Brutto exkl. MwSt. | CHF 140.00 |



Serie WALL IP65 up/down

| | | | |
|--|--|--|-------------------|
|  | Wandleuchte WALL mini 2.0 anthrazit, LED 18W 3000K, IP65 |  | |
| | Technik: 18W, 3000K, 1000lm, beidseitig abstrahlend, CRI80, 230V 50Hz, nicht dimmbar | | |
| | Masse: L:250mm, B:60mm, H:60mm | | |
| Gehäuse: Aluminium, anthrazit | | | |
| | | Artikel | S50-17004 |
| | | Rabattgruppe | RG_B |
| | | Brutto exkl. MwSt. | CHF 145.00 |


| | | | |
|--|--|---|-------------------|
|  | Wandleuchte WALL 2.0 anthrazit, LED 36W 3000K, IP65 |  | |
| | Technik: 36W, 3000K, 2000lm, beidseitig abstrahlend, CRI80, 230V 50Hz, nicht dimmbar | | |
| | Masse: L:500mm, B:60mm, H:60mm | | |
| Gehäuse: Aluminium, anthrazit | | | |
| | | Artikel | S50-17002 |
| | | Rabattgruppe | RG_B |
| | | Brutto exkl. MwSt. | CHF 185.00 |

Serie GEMINI IP54 up/down

| | | | |
|---|--|---|-------------------|
|  | Aussenwandleuchte GEMINI anthrazit, LED 10.5W 3000K, IP54 |  | |
| | Technik: 10.5W, 3000K, 500lm, up/down, CRI80, 230V 50Hz, nicht dimmbar | | |
| | Masse: B:140mm, H:65mm, T:89mm | | |
| Gehäuse: Alu-Druckguss, anthrazit | | | |
| | | Artikel | 5189113118 |
| | | Rabattgruppe | RG_B |
| | | Brutto exkl. MwSt. | CHF 75.00 |

| | | | |
|--|---|---|-------------------|
|  | Aussenwandleuchte GEMINI anthrazit, LED 20W 3000K, IP54 |  | |
| | Technik: 20W, 3000K, 1230lm, up/down, CRI80, 230V 50Hz, nicht dimmbar | | |
| | Masse: B:220mm, H:85mm, T:103mm | | |
| Gehäuse: Alu-Druckguss, anthrazit | | | |
| | | Artikel | 5189112118 |
| | | Rabattgruppe | RG_B |
| | | Brutto exkl. MwSt. | CHF 95.00 |

Serie ASCONA IP65 up/down



Wandleuchte ASCONA anthrazit, LED 12W 650lm 3000K, IP65, 240V 50Hz

Technik: 12W, 3000K, 650lm, beidseitig abstrahlend, CRI80, 240V 50Hz, ein/aus

Masse: L:207mm, H:60mm, T:90mm

Gehäuse: Aluminium, anthrazit



Artikel ASCO-830A112F-DN
 Rabattgruppe RG_N
 Brutto exkl. MwSt. CHF 137.00



Serie GAP Q IP65 up/down



Wandleuchte GAP Q anthrazit, LED 12W 3000K, IP65

Technik: 12W, 3000K, 260lm, up/down, CRI80, 230V 50Hz, Phasenan/abschnitt

Masse: L:120mm, B:120mm, H:120mm

Gehäuse: Alu-Druckguss, anthrazit



Artikel S56-91100-Q-AN
 Rabattgruppe RG_C
 Brutto exkl. MwSt. CHF 317.00



Wandleuchte GAP Q cool brown, LED 12W 3000K, IP65

Technik: 12W, 3000K, 260lm, up/down, CRI80, 230V 50Hz, Phasenan/abschnitt

Masse: L:120mm, B:120mm, H:120mm

Gehäuse: Alu-Druckguss, cool brown



Artikel S56-91100-Q-CB
 Rabattgruppe RG_C
 Brutto exkl. MwSt. CHF 317.00



Wandleuchte GAP Q space grey, LED 12W 3000K, IP65

Technik: 12W, 3000K, 260lm, up/down, CRI80, 230V 50Hz, Phasenan/abschnitt

Masse: L:120mm, B:120mm, H:120mm

Gehäuse: Alu-Druckguss, space grey



Artikel S56-91100-Q-SG
 Rabattgruppe RG_C
 Brutto exkl. MwSt. CHF 317.00

Serie SLAT IP65 up/down



Anbauleuchte SLAT anthrazit RAL7016, 230V 50Hz, LED 16W 360lm 3000K, IP65

Technik: 16W, 3000K, 360lm, Sicherheitsglas, CRI80, 230V 50Hz, Phasenan/abschnitt

Masse: L:220mm, B:220mm, H:101mm, T:81mm

Gehäuse: Alu-Druckguss, anthrazit RAL7016



Artikel S56-91130-AN
 Rabattgruppe RG_C
 Brutto exkl. MwSt. CHF 423.00



Anbauleuchte SLAT cool brown, 230V 50Hz, LED 16W 360lm 3000K, IP65

Technik: 16W, 3000K, 360lm, Sicherheitsglas, CRI80, 230V 50Hz, Phasenan/abschnitt

Masse: L:220mm, B:220mm, H:101mm, T:81mm

Gehäuse: Alu-Druckguss, cool brown



Artikel S56-91130-CB
 Rabattgruppe RG_C
 Brutto exkl. MwSt. CHF 423.00



Anbauleuchte SLAT space grey, 230V 50Hz, LED 16W 360lm 3000K, IP65

Technik: 16W, 3000K, 360lm, Sicherheitsglas, CRI80, 230V 50Hz, Phasenan/abschnitt

Masse: L:220mm, B:220mm, H:101mm, T:81mm


Gehäuse: Alu-Druckguss, space grey



Artikel S56-91130-SG
 Rabattgruppe RG_C
 Brutto exkl. MwSt. CHF 423.00

SLAT IP65

- schwenkbarer Leuchtenkopf
- als Decken- oder Wandleuchte einsetzbar
- Serie mit Decken-, Wand- und Pollerleuchte
- verschiedene Farben lieferbar



Serie CUBA IP54



CUBA Aussenwandleuchte anthrazit, LED 23W 3000K, IP54

Technik: 23W, 3000K, 1000lm, Diffusor opal, CRI80, 230V 50Hz, nicht dimmbar

Masse: B:100mm, H:213mm, T:147mm

Gehäuse: Kunststoff + Aluminium, anthrazit



Artikel 5193801118
 Rabattgruppe RG_B
 Brutto exkl. MwSt. CHF 113.00

Serie QUBO IP54



Aussenwandleuchte QUBO anthrazit, LED 18W 3000K, IP54

Technik: 18W, 3000K, 1100lm, Diffusor opal, CRI80, 230V 50Hz, nicht dimmbar

Masse: B:110mm, H:220mm, T:71mm

Gehäuse: Kunststoff + Aluminium, anthrazit



Artikel 5193001118
 Rabattgruppe RG_B
 Brutto exkl. MwSt. CHF 79.00



Aussenwandleuchte QUADRO QUBO, LED 8.5W 3000K, IP54

Technik: 8.5W, 3000K, 650lm, Diffusor opal, CRI80, 230V 50Hz, nicht dimmbar

Masse: B:140mm, H:140mm, T:72mm


Gehäuse: Kunststoff + Aluminium, anthrazit



Artikel 5195401118
 Rabattgruppe RG_B
 Brutto exkl. MwSt. CHF 51.00



Serie TILE IP65 down



Wandleuchte TILE anthrazit, LED 8W 3000K CRI80, IP65

Technik: 8W, 3000K, 350lm, Diffusor opal, CRI>80, 230V 50Hz, ein/aus

Masse: B:220mm, H:220mm, T:79mm

Gehäuse: Kunststoff + Metall, anthrazit



Artikel **JL-822-W**
 Rabattgruppe **RG_A**
 Brutto exkl. MwSt. **CHF 185.00**

Serie SLOT IP65 up/down



Wandleuchte SLOT anthrazit, LED 8W 3000K CRI80, IP65

Technik: 8W, 3000K, 540lm, Diffusor opal, CRI>80, 230V 50Hz, ein/aus

Masse: H:170mm, T:116mm, Ø:76mm

Gehäuse: Kunststoff + Metall, anthrazit



Artikel **JL-820-W**
 Rabattgruppe **RG_A**
 Brutto exkl. MwSt. **CHF 148.00**

Serie KAMI IP65



Anbauleuchte KAMI anthrazit, 240Vac, LED 13W 3000K, IP65

Technik: 13W, 3000K, 570lm, Abstrahlung 45°, CRI90, 240V 50Hz, ein/aus

Masse: B:170mm, H:292mm, T:60mm

Gehäuse: Metall + Glas, anthrazit



Artikel **KA10POSDHB10L**
 Rabattgruppe **RG_C**
 Brutto exkl. MwSt. **CHF 203.00**

Serie FOX IP65



Anbauleuchte FOX schwarz, LED 12W 3000-4000-5700K, IP65

Technik: 12W, 3000-4000-5700K, 1000-1200lm, Diffusor opal, CRI80, 240V 50Hz, ein/aus

Masse: T:58mm, Ø:250mm

Gehäuse: Alu-Druckguss, schwarz



Artikel **S00-50103-252**
 Rabattgruppe **RG_A**
 Brutto exkl. MwSt. **CHF 108.00**

Wandleuchten zur Orientierung

Serie CAPETOWN IP65



Wandleuchte CAPETOWN anthrazit, LED 6W 175lm 3000K, IP65

Technik: 6W, 3000K, 175lm, Abstrahlung 65°, CRI80, 240V 50Hz, ein/aus

Masse: H:30mm, Ø:100mm

Gehäuse: Aluminium, anthrazit



Artikel CTRS-8306506F-DN

Rabattgruppe RG_N

Brutto exkl. MwSt. CHF 63.00



Wandleuchte CAPETOWN anthrazit, LED 6W 175lm 3000K, IP65

Technik: 6W, 3000K, 175lm, Abstrahlung 65°, CRI80, 240V 50Hz, ein/aus

Masse: L:100mm, B:100mm, H:30mm

Gehäuse: Aluminium, anthrazit



Artikel CTSS-8306506F-DN

Rabattgruppe RG_N

Brutto exkl. MwSt. CHF 63.00

SERIE CAPETOWN IP65

- optimal zur Wegleitung in Korridoren oder Treppenbereich
- filigrane und flache Anbauleuchte IP65
- einseitig abstrahlend ohne Blendung



Serie PILL IP65



Wandleuchte PILL anthrazit, LED 7W 3000K CRI80, IP65

Technik: 7W, 3000K, 280lm, Diffusor opal, CRI>80, 230V 50Hz, ein/aus

Masse: L:300mm, H:80mm, T:25mm

Gehäuse: Kunststoff + Metall, anthrazit




Artikel JL-831-C

Rabattgruppe RG_A

Brutto exkl. MwSt. CHF 158.00

Wandeinbauleuchten

Serie ORIS IP65



Wandleuchte ORIS OUTDOOR 1.3 schwarz, LED 4W 3000K 275lm, IP65


Technik: 4W, 3000K, 300lm, CRI80, Konstantstrom 700mA

Masse: L:65mm, B:130mm, H:130mm, T:33mm, Loch-Ø:115x117mm, ET:40mm

Gehäuse: Alu-Druckguss, schwarz



Artikel S42-709261B4
Rabattgruppe RG_C
Brutto exkl. MwSt. CHF 136.65



Wandleuchte ORIS OUTDOOR 1.3 grau, LED 4W 3000K 275lm, IP65

Technik: 4W, 3000K, 300lm, einseitig abstrahlend, CRI80, Konstantstrom 700mA

Masse: B:130mm, H:130mm, T:33mm, Loch-Ø:115x117mm, ET:40mm

Gehäuse: Alu-Druckguss, grau



Artikel S42-709261D4
Rabattgruppe RG_C
Brutto exkl. MwSt. CHF 136.65



Wandleuchte ORIS OUTDOOR 1.3 weiss, LED 4W 3000K 275lm, IP65

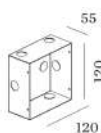
Technik: 4W, 3000K, 300lm, einseitig abstrahlend, CRI80, Konstantstrom 700mA

Masse: B:130mm, H:130mm, T:33mm, Loch-Ø:112x117mm, ET:40mm

Gehäuse: Alu-Druckguss, weiss



Artikel S42-709261W4
Rabattgruppe RG_C
Brutto exkl. MwSt. CHF 136.65

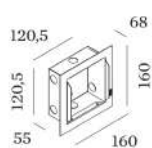


Einbetoniergehäuse zu ORIS 1.3

Masse: L:120mm, B:120mm, H:120mm, T:55mm, Loch-Ø:121x121mm

Gehäuse: Metall

Artikel S42-90012040
Rabattgruppe RG_C
Brutto exkl. MwSt. CHF 42.25



Einbaugehäuse mit Rand zu ORIS 1.3

Masse: B:121mm, H:121mm, T:55mm, Loch-Ø:122x122mm

Gehäuse: Metall

Artikel S42-90012041
Rabattgruppe RG_C
Brutto exkl. MwSt. CHF 57.55



LED Netzteil WD 700mA 6W, IP67


Technik: 6W, 230V 50Hz, nicht dimmbar

Masse: L:58mm, B:40mm, H:23mm

Gehäuse:



Artikel S42-90215301
Rabattgruppe RG_C
Brutto exkl. MwSt. CHF 40.75



Serie TINY IP66 240Vac



Wandebauleuchte TINY short anthrazit, LED 1.9W 18lm 3000K, IP66

Technik: 1.9W, 3000K, 18lm, Abstrahlung 60°, CRI90, 240V 50Hz, ein/aus

Masse: B:82mm, H:38mm, T:60mm

Gehäuse: Alu-Druckguss, anthrazit



Artikel 05-E146-Z5-CL
 Rabattgruppe RG_C
 Brutto exkl. MwSt. CHF 160.00



Wandebauleuchte TINY large anthrazit, LED 5.9W 74lm 3000K, IP66

Technik: 5.9W, 3000K, 74lm, Abstrahlung 70°, CRI90, 240V 50Hz, ein/aus

Masse: B:165mm, H:38mm, T:60mm

Gehäuse: Alu-Druckguss, anthrazit



Artikel 05-E147-Z5-CL
 Rabattgruppe RG_C
 Brutto exkl. MwSt. CHF 200.00

Deckenleuchten

Serie FOG IP65



Anbauleuchte FOG 125 anthrazit, 240Vac, LED 15W 3000K, IP65
 Technik: 14.5W, 3000K, 950lm, Diffusor opal, CRI90, 240V 50Hz, ein/aus
 Masse: H:77mm, Ø:130mm
 Gehäuse: Metall + Glas, anthrazit



Artikel: **FG60POSDHB10L**
 Rabattgruppe: **RG_C**
 Brutto exkl. MwSt.: **CHF 249.00**

Serie EYE IP65



Anbauleuchte EYE 125 anthrazit, 240Vac, LED 12W 3000K, IP65
 Technik: 12W, 3000K, 950lm, Diffusor opal, CRI90, 240V 50Hz, ein/aus
 Masse: H:77mm, Ø:130mm
 Gehäuse: Metall + Glas, anthrazit



Artikel: **EY60POSFHB10L**
 Rabattgruppe: **RG_C**
 Brutto exkl. MwSt.: **CHF 332.00**

Serie UP R / UP S IP65



Anbauleuchte UP R anthrazit RAL7016, 230V 50 Hz, LED 15W 978lm 2700K, IP65
 Technik: 15W, 2700K, 978lm, CRI80, 230V 50Hz, Phasenan/abschnitt
 Masse: H:117mm, Ø:100mm
 Gehäuse: Alu-Druckguss, anthrazit RAL7016



Artikel: **S56-91820-R-AN**
 Rabattgruppe: **RG_C**
 Brutto exkl. MwSt.: **CHF 190.00**



Anbauleuchte UP R space grey, 230V 50 Hz, LED 15W 978lm 2700K, IP65
 Technik: 15W, 2700K, 978lm, CRI80, 230V 50Hz, Phasenan/abschnitt
 Masse: H:117mm, Ø:100mm
 Gehäuse: Alu-Druckguss, space grey



Artikel: **S56-91820-R-SG**
 Rabattgruppe: **RG_C**
 Brutto exkl. MwSt.: **CHF 190.00**



Anbauleuchte UP S anthrazit RAL7016, 230V 50 Hz, LED 15W 978lm 2700K, IP65
 Technik: 15W, 2700K, 978lm, CRI80, 230V 50Hz, Phasenan/abschnitt
 Masse: L:95mm, B:95mm, H:119mm
 Gehäuse: Alu-Druckguss, anthrazit RAL7016



Artikel: **S56-91820-S-AN**
 Rabattgruppe: **RG_C**
 Brutto exkl. MwSt.: **CHF 190.00**



Anbauleuchte UP S space grey, 230V 50 Hz, LED 15W 978lm 2700K, IP65
 Technik: 15W, 2700K, 978lm, CRI80, 230V 50Hz, Phasenan/abschnitt
 Masse: L:95mm, B:95mm, H:119mm
 Gehäuse: Alu-Druckguss, space grey



Artikel: **S56-91820-S-SG**
 Rabattgruppe: **RG_C**
 Brutto exkl. MwSt.: **CHF 190.00**

Serie CLIFTON IP54



Deckenleuchte CLIFTON anthrazit, LED 28W 1900lm 3000K, IP54
 Technik: 28W, 3000K, 1900lm, Abstrahlung 110°, CRI80, 240V 50Hz, ein/aus
 Masse: H:53mm, Ø:270mm
 Gehäuse: Aluminium, anthrazit



Artikel CLIF-830A128F-DN
 Rabattgruppe RG_N
 Brutto exkl. MwSt. CHF 223.00

Serie CIRCLE STEP silber IP44



Anbauleuchte LED CIRCLE STEP I silber, 18W, 3000K, IP44
 Technik: 18W, 3000K, 1100lm, Diffusor opal, CRI>80, 230V 50Hz, ein/aus
 Masse: H:38mm, Ø:200mm
 Gehäuse: Polycarbonat (PC) + Aluminium, silber



Artikel S40-30050-200
 Rabattgruppe RG_L
 Brutto exkl. MwSt. CHF 75.00



Anbauleuchte LED CIRCLE STEP I silber, 18W, 4000K, IP44
 Technik: 18W, 4000K, 1200lm, Diffusor opal, CRI>80, 230V 50Hz, ein/aus
 Masse: H:38mm, Ø:200mm
 Gehäuse: Polycarbonat (PC) + Aluminium, silber



Artikel S40-30051-200
 Rabattgruppe RG_L
 Brutto exkl. MwSt. CHF 75.00



Anbauleuchte LED CIRCLE STEP II silber, 29W, 3000K, IP44
 Technik: 29W, 3000K, 1800lm, Diffusor opal, CRI>80, 230V 50Hz, ein/aus
 Masse: H:38mm, Ø:250mm
 Gehäuse: Polycarbonat (PC) + Aluminium, silber



Artikel S40-30050-250
 Rabattgruppe RG_L
 Brutto exkl. MwSt. CHF 115.00



Anbauleuchte LED CIRCLE STEP II silber, 29W, 4000K, IP44
 Technik: 29W, 4000K, 1900lm, Diffusor opal, CRI>80, 230V 50Hz, ein/aus
 Masse: H:38mm, Ø:250mm
 Gehäuse: Polycarbonat (PC) + Aluminium, silber



Artikel S40-30051-250
 Rabattgruppe RG_L
 Brutto exkl. MwSt. CHF 115.00

Serie STRIPE IP54



Anbauleuchte LED STRIPE 270 weiss, 18/24W, 3000/4000K, IP54, Phase



Technik: 18/24W, 3000/4000K, 1800/2400lm, Diffusor opal, CRI>80, 230V 50Hz, Phasen/abschnitt

Masse: H:67mm, Ø:270mm

Gehäuse: Polycarbonat (PC), weiss

Artikel S40-32033-271D

Rabattgruppe RG_L

Brutto exkl. MwSt. CHF 135.00



Anbauleuchte LED STRIPE 270 anthrazit, 18/24W, 3000/4000K, IP54, Phase



Technik: 18/24W, 3000/4000K, 1800/2400lm, Diffusor opal, CRI>80, 230V 50Hz, Phasen/abschnitt

Masse: H:67mm, Ø:270mm

Gehäuse: Polycarbonat (PC), anthrazit

Artikel S40-32033-272D

Rabattgruppe RG_L

Brutto exkl. MwSt. CHF 135.00



Anbauleuchte LED STRIPE 350 weiss, 24/32W, 3000/4000K, IP54, Phase



Technik: 24/32W, 3000/4000K, 2400/3200lm, Diffusor opal, CRI>80, 230V 50Hz, Phasen/abschnitt

Masse: H:70mm, Ø:350mm

Gehäuse: Polycarbonat (PC), weiss

Artikel S40-32033-351D

Rabattgruppe RG_L

Brutto exkl. MwSt. CHF 195.00



Anbauleuchte LED STRIPE 350 anthrazit, 24/32W, 3000/4000K, IP54, Phase



Technik: 24/32W, 3000/4000K, 2400/3200lm, Diffusor opal, CRI>80, 230V 50Hz, Phasen/abschnitt

Masse: H:70mm, Ø:350mm

Gehäuse: Polycarbonat (PC), weiss

Artikel S40-32033-352D

Rabattgruppe RG_L

Brutto exkl. MwSt. CHF 195.00

Serie SLICE CIRCLE II IP54



Anbauleuchte LED SLICE CIRCLE N II weiss, 10/15W, 3000/4000K, IP54, Phase



Technik: 10/15W, 3000/4000K, 1000/1500lm, Diffusor opal, CRI>80, 230V 50Hz, Phasen/abschnitt

Masse: H:53mm, Ø:220mm

Gehäuse: Polycarbonat (PC), weiss

Artikel S40-32063-221D

Rabattgruppe RG_L

Brutto exkl. MwSt. CHF 89.00



Anbauleuchte LED SLICE CIRCLE N II silber, 10/15W, 3000/4000K, IP54, Phase



Technik: 10/15W, 3000/4000K, 1000/1500lm, Diffusor opal, CRI>80, 230V 50Hz, Phasen/abschnitt

Masse: H:53mm, Ø:220mm

Gehäuse: Polycarbonat (PC), silber

Artikel S40-32063-220D

Rabattgruppe RG_L

Brutto exkl. MwSt. CHF 89.00



Anbauleuchte LED SLICE CIRCLE N II anthrazit, 10/15W, 3000/4000K, IP54, Phase



Technik: 10/15W, 3000/4000K, 1000/1500lm, Diffusor opal, CRI>80, 230V 50Hz, Phasen/abschnitt

Masse: H:53mm, Ø:220mm



Gehäuse: Polycarbonat (PC), anthrazit



Artikel S40-32063-222D



Rabattgruppe RG_L

Brutto exkl. MwSt. CHF 89.00



Serie SLICE CIRCLE III IP54

| | | | |
|--|--|---|-----------------------|
|  | Anbauleuchte LED SLICE CIRCLE N III weiss, 18/24W, 3000/4000K, IP54, Phase |  | |
| | Technik: 18/24W, 3000/4000K, 1800/2400lm, Diffusor opal, CRI>80, 230V 50Hz, Phasen/abschnitt | | |
| | Masse: H:49mm, Ø:270mm | | |
| | Gehäuse: Polycarbonat (PC) + Aluminium, weiss | | |
| | | Artikel | S40-32063-271D |
| | | Rabattgruppe | RG_L |
| | | Brutto exkl. MwSt. | CHF 169.00 |



| | | | |
|--|--|---|-----------------------|
|  | Anbauleuchte LED SLICE CIRCLE N III silber, 18/24W, 3000/4000K, IP54, Phase |  | |
| | Technik: 18/24W, 3000/4000K, 1800/2400lm, Diffusor opal, CRI>80, 230V 50Hz, Phasen/abschnitt | | |
| | Masse: H:49mm, Ø:270mm | | |
| | Gehäuse: Polycarbonat (PC) + Aluminium, silber | | |
| | | Artikel | S40-32063-270D |
| | | Rabattgruppe | RG_L |
| | | Brutto exkl. MwSt. | CHF 169.00 |

| | | | |
|--|--|---|-----------------------|
|  | Anbauleuchte LED SLICE CIRCLE N III anthrazit, 18/24W, 3000/4000K, IP54, Phase |  | |
| | Technik: 18/24W, 3000/4000K, 1800/2400lm, Diffusor opal, CRI>80, 230V 50Hz, Phasen/abschnitt | | |
| | Masse: H:49mm, Ø:270mm | | |
| | Gehäuse: Polycarbonat (PC) + Aluminium, anthrazit | | |
| | | Artikel | S40-32063-272D |
| | | Rabattgruppe | RG_L |
| | | Brutto exkl. MwSt. | CHF 169.00 |

Serie SLICE CIRCLE IV PLUS IP54

| | | | |
|--|--|---|-----------------------|
|  | Anbauleuchte LED SLICE CIRCLE IV PLUS weiss, 24/32W, 3000/4000K, IP54, Phase |  | |
| | Technik: 24/32W, 3000/4000K, 2400/3200lm, Diffusor opal, CRI>80, 230V 50Hz, Phasen/abschnitt | | |
| | Masse: H:65mm, Ø:400mm | | |
| | Gehäuse: Polycarbonat (PC) + Aluminium, weiss | | |
| | | Artikel | S40-33063-401D |
| | | Rabattgruppe | RG_L |
| | | Brutto exkl. MwSt. | CHF 229.00 |



| | | | |
|--|--|---|-----------------------|
|  | Anbauleuchte LED SLICE CIRCLE IV PLUS silber, 24/32W, 3000/4000K, IP54, Phase |  | |
| | Technik: 24/32W, 3000/4000K, 2400/3200lm, Diffusor opal, CRI>80, 230V 50Hz, Phasen/abschnitt | | |
| | Masse: H:65mm, Ø:400mm | | |
| | Gehäuse: Polycarbonat (PC) + Aluminium, silber | | |
| | | Artikel | S40-33063-400D |
| | | Rabattgruppe | RG_L |
| | | Brutto exkl. MwSt. | CHF 229.00 |



Sensorleuchten

Sensorleuchte QUBO IP54



Aussenwandleuchte QUBO anthrazit, LED 13W 3000K, IP54, PIR-Sensor

Technik: 13W, 3000K, 800lm, Abstrahlung 114°, CRI80, 230V 50Hz, PIR-Sensor

Masse: B:110mm, H:270mm, T:106mm

Gehäuse: Kunststoff + Aluminium, anthrazit



Artikel 5193002118
 Rabattgruppe RG_B
 Brutto exkl. MwSt. CHF 98.00

Sensorleuchte CUBA IP54



Aussenwandleuchte CUBA anthrazit, LED 23W 3000K, IP54, PIR-Sensor

Technik: 23W, 3000K, 1000lm, CRI80, 230V 50Hz, PIR-Sensor

Masse: L:100mm, B:147mm, H:21.3mm

Gehäuse: Kunststoff + Aluminium, anthrazit



Artikel 5193811118
 Rabattgruppe RG_B
 Brutto exkl. MwSt. CHF 121.00



Sensorleuchte STEINEL L825 IP44



LED Sensorlampe L825, anthrazit, LED 12W 3000K, IP44, iHF-Sensor

Technik: 12W, 3000K, 770lm, Diffusor opal, CRI>80, 230V 50Hz, iHF-Sensor


Masse: B:331mm, H:95mm, T:157mm


Gehäuse: Kunststoff + Aluminium, anthrazit




Artikel S25-58030-200
 Rabattgruppe RG_D
 Brutto exkl. MwSt. CHF 225.00

Serie STEINEL CUBO IP44

| | | | | | |
|--|--|---------|-----|---------------------------|----------------------|
|  | Wandleuchte CUBO L830 anthrazit, LED 9.5W 3000K, IP44, inkl. iHF-Sensor | CE IP44 | M/M | Artikel | S25-58034-210 |
| | Technik: 9.5W, 3000K, 502lm, Diffusor opal, CRI>80, 230V 50Hz, iHF-Sensor | | | Rabattgruppe | RG_D |
| | Masse: L:110mm, B:110mm, H:131.5mm Gehäuse: Kunststoff + Aluminium, anthrazit | | | Brutto exkl. MwSt. | CHF 188.00 |

| | | | | | |
|--|--|---------|-----|---------------------------|----------------------|
|  | Wandleuchte CUBO L835 anthrazit, LED 9.5W 3000K, IP44, inkl. iHF-Sensor | CE IP44 | M/M | Artikel | S25-58034-220 |
| | Technik: 9.5W, 3000K, 635lm, Diffusor opal, CRI>80, 230V 50Hz, iHF-Sensor | | | Rabattgruppe | RG_D |
| | Masse: L:110mm, B:110mm, H:131.5mm Gehäuse: Kunststoff + Aluminium, anthrazit | | | Brutto exkl. MwSt. | CHF 188.00 |


| | | | | | |
|---|--|---------|-----|---------------------------|----------------------|
|  | Wandleuchte CUBO L840 anthrazit, LED 9.5W 3000K, IP44, inkl. iHF-Sensor | CE IP44 | M/M | Artikel | S25-58034-230 |
| | Technik: 9.5W, 3000K, 360lm, Diffusor opal, CRI>80, 230V 50Hz, iHF-Sensor | | | Rabattgruppe | RG_D |
| | Masse: L:110mm, B:110mm, H:131.5mm Gehäuse: Kunststoff + Aluminium, anthrazit | | | Brutto exkl. MwSt. | CHF 188.00 |




STEINEL Serien mit iHF connect

- Unsichtbarer iHF-Bewegungsmelder mit einstellbarer Reichweite 5m
- Keine Erfassung von Kleintieren oder Witterungseinflüssen
- Funkvernetzung unter sämtlichen Bluetooth-Produkten von Steinel
- Einstellbare Helligkeit für Haupt- und Grundlicht
- Nachbarfunktion für vorauseilendes Licht
- Zukunftssicher dank Update- und IoT-Fähigkeit
- 50'000 Betriebsstunden bei Vollast
- Bluetooth-Parametrierung via APP mit Passwort-Schutz

Sensorleuchte STEINEL L800-L810 IP44

| | | | | | |
|--|--|---------|--|---------------------------|----------------------|
|  | Wandleuchte L800 down anthrazit, LED 10W 3000K, IP44, iHF-Sensor | CE IP44 | | Artikel | S64-941311849 |
| | Technik: 10W, 3000K, 400lm, Diffusor opal, CRI>80, 230V 50Hz, HF-Sensor 5.8GHz | | | Rabattgruppe | RG_D |
| | Masse: B:230mm, H:88mm, T:145mm Gehäuse: Kunststoff + Aluminium, anthrazit | | | Brutto exkl. MwSt. | CHF 224.00 |

| | | | | | |
|--|--|---------|--|---------------------------|----------------------|
|  | LED Sensorlampe L810 connect up/down anthrazit, LED 12W 3000K, IP44, iHF-Sensor | CE IP44 | | Artikel | S64-941312849 |
| | Technik: 12W, 3000K, 600lm, Diffusor opal, CRI>80, 230V 50Hz, HF-Sensor 5.8GHz | | | Rabattgruppe | RG_D |
| | Masse: B:230mm, H:91mm, T:145mm Gehäuse: Kunststoff + Aluminium, anthrazit | | | Brutto exkl. MwSt. | CHF 269.00 |

Kameraleuchten

Serie PERI IP44 CAM



LED Strahler PERI anthrazit mit integrierter Kamera, LED 25W 5000K, IP44

Technik: 25W, 5000K, 2120lm, Abstrahlung 103°, CRI80, 230V 50Hz, Steuerbar via APP

Masse: B:200mm, H:195mm, T:200mm

Gehäuse: Kunststoff, anthrazit



Artikel **6295-CAM GR**
 Rabattgruppe **RG_B**
 Brutto exkl. MwSt. **CHF 309.00**

Serie LIBRA IP44 CAM



LED Strahler LIBRA weiss mit integrierter Kamera, LED 38W 5000K, IP44

Technik: 38W, 5000K, 3000lm, Abstrahlung 105°, CRI80, 230V 50Hz, Steuerbar via APP

Masse: B:309mm, H:195mm, T:260mm

Gehäuse: Kunststoff, weiss



Artikel **6324-CAM WH**
 Rabattgruppe **RG_B**
 Brutto exkl. MwSt. **CHF 347.00**

Serie POLLUX IP54



Kameraleuchte POLLUX anthrazit mit Bewegungsmelder, LED 22W 3000K, IP54

Technik: 22W, 3000K, 1200lm, Abstrahlung 119°, CRI80, nicht dimmbar

Masse: B:80mm, H:236mm, T:111mm

Gehäuse: Alu-Druckguss, anthrazit



Artikel **519600118**
 Rabattgruppe **RG_B**
 Brutto exkl. MwSt. **CHF 274.00**

Serie ELARA IP44



LED Wandleuchte ELARA Inox mit integrierter Kamera, LED 18W 3000K, IP44

Technik: 18W, 3000K, 1200lm, Diffusor opal, CRI80, 230V 50Hz, Steuerbar via APP

Masse: B:76mm, H:334mm, T:140mm, Ø:76mm

Gehäuse: Edelstahl, inox



Artikel **ST2671-CAM**
 Rabattgruppe **RG_B**
 Brutto exkl. MwSt. **CHF 309.00**



Pollerleuchten

Serie QUBIC IP65



Wegleuchte QUBIC anthrazit, LED 6W 3000K, IP65

Technik: 6W, 3000K, 845lm, Winkel einstellbar, CRI>90, 230V 50Hz, Phasenan/abschnitt

Masse: L:100mm, B:100mm, H:750mm

Gehäuse: Aluminium, anthrazit



Artikel **S00-15060-100**
 Rabattgruppe **RG_A**
 Brutto exkl. MwSt. **CHF 198.00**

Serie CALIFORNIA IP65



Wegleuchte CALIFORNIA anthrazit, LED 14W 650lm 3000K, IP65

Technik: 14W, 3000K, 650lm, rundum abstrahlend, CRI80, 240V 50Hz, ein/aus

Masse: H:800mm, Ø:120mm

Gehäuse: Aluminium, anthrazit



Artikel **CA12-830C614F-DN**
 Rabattgruppe **RG_N**
 Brutto exkl. MwSt. **CHF 291.00**



Wegleuchte CALIFORNIA anthrazit, LED 23W 1400lm 3000K, IP65

Technik: 23W, 3000K, 1400lm, rundum abstrahlend, CRI80, 240V 50Hz, ein/aus


Masse: H:1'000mm, Ø:160mm

Gehäuse: Aluminium, anthrazit



Artikel **CA16-830C623F-DN**
 Rabattgruppe **RG_N**
 Brutto exkl. MwSt. **CHF 431.00**

Serie DURBAN IP65



Wegleuchte DURBAN anthrazit, LED 8W 320lm 3000K, IP65


Technik: 8W, 3000K, 320lm, Abstrahlung 280°, CRI80, 240V 50Hz, ein/aus

Masse: B:90mm, H:700mm, T:128mm

Gehäuse: Aluminium, anthrazit



Artikel **DURB-830B708F-DN**
 Rabattgruppe **RG_N**
 Brutto exkl. MwSt. **CHF 272.00**



Pollerleuchten

- solide Qualität
- verschiedene Grössen verfügbar
- Lichtabstrahlung rundum oder einseitig
- stabile Sockelung



Serie SLAT IP65



Wegleuchte SLAT 40 anthrazit, LED 8W 3000K, IP65

Technik: 8W, 3000K, 180lm, Diffusor opal, CRI80, 230V 50Hz, Phasenan/abschnitt

Masse: B:224mm, H:400mm, T:93mm

Gehäuse: Alu-Druckguss, anthrazit



Artikel S56-91031-AN
 Rabattgruppe RG_C
 Brutto exkl. MwSt. CHF 502.00



Wegleuchte SLAT 40 cool brown, LED 8W 3000K, IP65

Technik: 8W, 3000K, 180lm, Diffusor opal, CRI80, 230V 50Hz, Phasenan/abschnitt

Masse: B:224mm, H:400mm, T:93mm

Gehäuse: Alu-Druckguss, cool brown



Artikel S56-91031-CB
 Rabattgruppe RG_C
 Brutto exkl. MwSt. CHF 502.00



Wegleuchte SLAT 70 anthrazit, LED 8W 3000K, IP65

Technik: 8W, 3000K, 180lm, Diffusor opal, CRI80, 230V 50Hz, Phasenan/abschnitt

Masse: B:224mm, H:700mm, T:93mm

Gehäuse: Alu-Druckguss, anthrazit



Artikel S56-91032-AN
 Rabattgruppe RG_C
 Brutto exkl. MwSt. CHF 566.00



Wegleuchte SLAT 70 cool brown, LED 8W 3000K, IP65

Technik: 8W, 3000K, 180lm, Diffusor opal, CRI80, 230V 50Hz, Phasenan/abschnitt

Masse: B:224mm, H:700mm, T:93mm

Gehäuse: Alu-Druckguss, cool brown



Artikel S56-91032-CB
 Rabattgruppe RG_C
 Brutto exkl. MwSt. CHF 566.00



Serie TILE IP65



Pollerleuchte TILE anthrazit, LED 8W 3000K CRI80, IP65

Technik: 8W, 3000K, 350lm, Diffusor opal, CRI>80, 230V 50Hz, ein/aus

Masse: B:220mm, H:720mm, T:104mm, Ø:76mm

Gehäuse: Kunststoff + Aluminium, anthrazit



| | |
|--------------------|------------|
| Artikel | JL-822-B |
| Rabattgruppe | RG_A |
| Brutto exkl. MwSt. | CHF 285.00 |

Serie SLOT IP65



Pollerleuchte SLOT anthrazit, LED 12W 3000K CRI80, IP65

Technik: 12W, 3000K, 450lm, Diffusor opal, CRI>80, 230V 50Hz, ein/aus

Masse: B:220mm, H:1'000mm, T:104mm, Ø:76mm

Gehäuse: Kunststoff + Aluminium, anthrazit



| | |
|--------------------|------------|
| Artikel | JL-820-B |
| Rabattgruppe | RG_A |
| Brutto exkl. MwSt. | CHF 248.00 |



Serie CUBA IP54



Wegleuchte CUBA anthrazit, LED 23W 3000K, IP54

Technik: 23W, 3000K, 1000lm, Diffusor opal, CRI80, 230V 50Hz, nicht dimmbar

Masse: B:237mm, H:750mm, T:110mm

Gehäuse: Kunststoff + Aluminium, anthrazit



Artikel 7193801118
 Rabattgruppe RG_B
 Brutto exkl. MwSt. CHF 183.00



Wegeleuchte CUBA anthrazit, LED 12W 3000K, IP54

Technik: 12W, 3000K, 600lm, CRI80, 230V 50Hz, nicht dimmbar

Masse: L:137mm, B:110mm, H:750mm

Gehäuse: Kunststoff + Aluminium, anthrazit



Artikel 7193802118
 Rabattgruppe RG_B
 Brutto exkl. MwSt. CHF 117.00

Serie QUBO IP54



Pollerleuchte QUBO anthrazit, LED 18W 3000K, IP54

Technik: 18W, 3000K, 1100lm, Diffusor opal, CRI80, 230V 50Hz, nicht dimmbar

Masse: B:110mm, H:750mm, T:93mm

Gehäuse: Kunststoff + Aluminium, anthrazit



Artikel 7193001118
 Rabattgruppe RG_B
 Brutto exkl. MwSt. CHF 135.00

Pollerleuchten Sensor

Serie QUBO IP54



Wegeleuchte QUBO anthrazit, LED 18W 3000K, IP54, PIR-Sensor

Technik: 18W, 3000K, 1150lm, CRI80, 230V 50Hz, nicht dimmbar, PIR-Sensor

Masse: L:110mm, B:93mm, H:750mm

Gehäuse: Kunststoff + Aluminium, anthrazit



Artikel 7193004118
 Rabattgruppe RG_B
 Brutto exkl. MwSt. CHF 155.00

Serie STEINEL CUBO IP44



Wegleuchte CUBO GL80 anthrazit, LED 9.5W 3000K, IP44, iHF-Sensor

Technik: 9.5W, 3000K, 582lm, Diffusor opal, CRI>80, 230V 50Hz, iHF-Sensor

Masse: L:132mm, B:110mm, H:633mm

Gehäuse: Kunststoff + Aluminium, anthrazit



Artikel S25-58034-100
 Rabattgruppe RG_C
 Brutto exkl. MwSt. CHF 287.00

Gartenstrahler

Serie MINI LETO IP65



Strahler MINI LETO anthrazit, LED 7.5W RGB + 2700-6500K, IP65

Technik: 7.5W, RGB + 2700-6500K, 400lm, Diffusor opal, 240V 50Hz, Steuerbar via APP

Masse: H:332mm, Ø:134mm, Zuleitung 1.5m

Gehäuse: Alu-Druckguss, anthrazit



Artikel **6602903424**
 Rabattgruppe **RG_B**
 Brutto exkl. MwSt. **CHF 98.00**



LUTEC connect IR- + Bluetooth Fernbedienung

Technik: Batterie exkl.

Masse:

Gehäuse: Kunststoff, weiss



Artikel **9702315361**
 Rabattgruppe **RG_B**
 Brutto exkl. MwSt. **CHF 38.00**

Serie KUBOID IP67



Strahler KUBOID 90 anthrazit, LED 6W 3000K, IP67

Technik: 6W, 3000K, 580lm, Abstrahlung 45°, CRI90, 240V 50Hz, ein/aus

Masse: B:90mm, H:90mm, T:90mm

Gehäuse: Metall + Glas, anthrazit



Artikel **KB50PROFHB10L**
 Rabattgruppe **RG_C**
 Brutto exkl. MwSt. **CHF 395.00**

Erdspiess zu KUBIOD 90 schwarz



Masse: H:250mm

Gehäuse: Stahl, schwarz

Artikel **00AKB50**
 Rabattgruppe **RG_C**
 Brutto exkl. MwSt. **CHF 43.00**

Serie PORTOFINO Adjustable IP65



Gartenstrahler PORTOFINO Adj. anthrazit, LED 13W 3000K, IP65

Technik: 13W, 3000K, 450lm, Abstrahlung 15-60°, CRI80, 240V 50Hz, ein/aus

Masse: L:135mm, H:270mm, Ø:70mm, Zuleitung 1.5m

Gehäuse: Aluminium, anthrazit, inkl. Erdspiess



Artikel **PORA-830ZM13F-DN**
 Rabattgruppe **RG_N**
 Brutto exkl. MwSt. **CHF 209.00**



- Der Abstrahlungswinkel kann durch drehen am Zoomring von 15° bis 60° eingestellt werden!
- Erdspiess im Lieferumfang enthalten

Serie PORTOFINO IP65



Gartenstrahler PORTOFINO L anthrazit, LED 15W 800lm 3000K, IP65, 240V 50Hz

Technik: 15W, 3000K, 800lm, Abstrahlung 20°, CRI80, 240V 50Hz, ein/aus

Masse: L:126mm, H:157mm, Ø:124mm, Zuleitung 1.5m

Gehäuse: Aluminium, anthrazit, inkl. Erdspiess



Artikel **PORL-8303515F-DN**
 Rabattgruppe **RG_N**
 Brutto exkl. MwSt. **CHF 223.00**



Gartenstrahler PORTOFINO M anthrazit, LED 13W 680lm 3000K, IP65, 240V 50Hz

Technik: 13W, 3000K, 680lm, Abstrahlung 20°, CRI80, 240V 50Hz, ein/aus

Masse: L:105mm, H:142mm, Ø:105mm, Zuleitung 1.5m

Gehäuse: Aluminium, anthrazit, inkl. Erdspiess



Artikel **PORM-8302013F-DN**
 Rabattgruppe **RG_N**
 Brutto exkl. MwSt. **CHF 181.00**



Gartenstrahler PORTOFINO S anthrazit, LED 6W 200lm 3000K, IP65, 240V 50Hz

Technik: 6W, 3000K, 200lm, Abstrahlung 20°, CRI80, 240V 50Hz, ein/aus

Masse: L:103mm, H:91mm, Ø:66mm, Zuleitung 1.5m

Gehäuse: Aluminium, anthrazit, inkl. Erdspiess



Artikel **PORS-8302006F-DN**
 Rabattgruppe **RG_N**
 Brutto exkl. MwSt. **CHF 121.00**

Serie STIPO IP65



Strahler STIPO 1.0 grau, LED 7.3W 3000K 450lm, IP65

Technik: 7.3W, 3000K, 450lm, Abstrahlung 40°, CRI80, 230V 50Hz, ein/aus

Masse: H:164mm, Ø:52mm, Zuleitung 2m

Gehäuse: Aluminium, grau



Artikel **S42-737157D4**
 Rabattgruppe **RG_C**
 Brutto exkl. MwSt. **CHF 226.35**



Strahler STIPO 1.0 braun, LED 7.3W 3000K 450lm, IP65

Technik: 7.3W, 3000K, 450lm, Abstrahlung 40°, CRI80, 230V 50Hz, ein/aus

Masse: H:164mm, Ø:52mm, Zuleitung 2m

Gehäuse: Aluminium, braun



Artikel **S42-737157Y4**
 Rabattgruppe **RG_C**
 Brutto exkl. MwSt. **CHF 226.35**



Erdspiess aus Aluminium schwarz

Technik:

Masse: L:180mm, Ø:40mm

Gehäuse: Aluminium, schwarz



Artikel **S42-90013106**
 Rabattgruppe **RG_C**
 Brutto exkl. MwSt. **CHF 28.85**

Serie SHOT IP65 connect



Lichtkugel SHOT small cool brown, LED 4W 3000K, IP65

Technik: 4W, 3000K, 290lm, Diffusor opal, CRI80, 230V 50Hz, Phasenan/abschnitt

Masse: H:129mm, Ø:137.5mm, Zuleitung 5m inkl. RST16 Stecker

Gehäuse: Alu-Druckguss, cool brown



Artikel S56-91090-4W-CB-CO

Rabattgruppe RG_D

Brutto exkl. MwSt. CHF 348.00



Lichtkugel SHOT cool brown, LED 15W 3000K, IP65

Technik: 15W, 3000K, 1070lm, Diffusor opal, CRI80, 230V 50Hz, Phasenan/abschnitt

Masse: H:129mm, Ø:137.5mm, Zuleitung 5m inkl. RST16 Stecker

Gehäuse: Alu-Druckguss, cool brown



Artikel S56-91090-15W-CB-CO

Rabattgruppe RG_D

Brutto exkl. MwSt. CHF 360.00



SHOT Ring cool brown

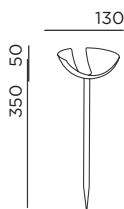
Masse: H:16mm, Ø:80mm

Gehäuse: Alu-Druckguss, cool brown

Artikel S56-91090-R-CB

Rabattgruppe RG_D

Brutto exkl. MwSt. CHF 19.00



Erdspiess zu SHOT cool brown

Masse: H:50mm, T:350mm, Ø:130mm

Gehäuse: Alu-Druckguss, cool brown

Artikel S56-91091-CB

Rabattgruppe RG_D

Brutto exkl. MwSt. CHF 74.00

Aussenleuchten Zubehör

WIELAND System RST16 IP66/68 (3m/2h)



RST16i3 WL Buchse, 3-polig, 16A, für Leitungsdurchmesser 5,0-9,5mm, schwarz

Masse: L:71mm, Ø:19.9mm

Gehäuse: Polyamid, schwarz



Artikel 46.031.4553.1

Rabattgruppe RG_D

Brutto exkl. MwSt. CHF 6.00



RST16i3 WL Stecker, 3-polig, 16A, für Leitungsdurchmesser 5,0-9,5mm, schwarz

Masse: L:64mm, Ø:19.9mm



Gehäuse: Polyamid, schwarz





Artikel 46.032.4553.1


Rabattgruppe RG_D

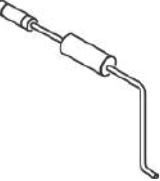

Brutto exkl. MwSt. CHF 6.00



| | | |
|--|--|---|
|  | RST16i3 WL Y Verteiler, 3-polig, 16A, 1 Eingang und 2 Ausgänge, schwarz |  |
| | Masse: L:60mm, B:29mm, H:55mm | Artikel 46.030.1253.1 |
| | Gehäuse: Polyamid, schwarz | Rabattgruppe RG_D Brutto exkl. MwSt. CHF 13.00 |

| | | |
|--|--|---|
|  | RST16i3 WL H Verteiler, 3-polig, 16A, 1 Eingang und 3 Ausgänge, schwarz |  |
| | Masse: L:159.6mm, B:104mm, H:57.2mm | Artikel 46.030.0153.1 |
| | Gehäuse: Polyamid, schwarz | Rabattgruppe RG_D Brutto exkl. MwSt. CHF 32.00 |

| | | |
|---|---|---|
|  | RST16i3 WL Buchse Verschlussstück, schwarz |  |
| | Gehäuse: Polyamid, schwarz | Artikel 06.563.8653.1 |
| | | Rabattgruppe RG_D Brutto exkl. MwSt. CHF 1.50 |

| | | |
|---|--|---|
|  | RST16i3 WL Stecker Verschlussstück, schwarz |  |
| | Gehäuse: Polyamid, schwarz | Artikel 06.563.8853.1 |
| | | Rabattgruppe RG_D Brutto exkl. MwSt. CHF 1.50 |

| | | |
|--|--|---|
|  | Erd-Anschlussverbindung IP65 schwarz, mit Aquastop, Kabelende offen |  |
| | Erdkabel: H05RN8-F 3G0,75 | Artikel S56-55112 |
| | Masse: 2m Gehäuse: schwarz | Rabattgruppe RG_D Brutto exkl. MwSt. CHF 37.00 |

| | | |
|--|--|---|
|  | Connector Casambi IP65, 150W, Reichweite 30m (offenes Gelände), schwarz |  |
| | Gehäuse: schwarz | Artikel S56-55400 |
| | | Rabattgruppe RG_D Brutto exkl. MwSt. CHF 330.00 |



Das WIELAND Aussenleuchten Zubehör kann für alle Hochvolt LED Strahler mit Kabel verwendet werden!

Serie LYRAS 65 IP67



LED-Strahler LYRAS 65 bronze, 24Vdc, LED 5W 3000K, IP67
 Technik: 5W, 3000K, 310lm, Abstrahlung 40°, CRI80, 24Vdc, ein/aus
 Masse: H:96mm, Ø:50mm
 Gehäuse: bronze



Artikel LY30PROFHB7Z2
 Rabattgruppe RG_C
 Brutto exkl. MwSt. CHF 178.00



Meanwell LED Netzteil, 24Vdc/1.67A 40W, IP65
 Technik: 40W, 230V 50Hz, nicht dimmbar
 Masse: L:171mm, B:62mm, H:37mm
 Gehäuse: Metall



Artikel HLG-40H-24A
 Rabattgruppe RG_C
 Brutto exkl. MwSt. CHF 65.00



LED-Strahler LYRAS 65 bronze, 240Vac, LED 5W 3000K, IP67
 Technik: 5W, 3000K, 294lm, Abstrahlung 30°, CRI80, 240V 50Hz, ein/aus
 Masse: H:96mm, Ø:50mm
 Gehäuse: bronze



Artikel LY30PROMHA102
 Rabattgruppe RG_C
 Brutto exkl. MwSt. CHF 178.00



Erdspiess zu LYRAS 65 Strahler
 Masse: H:250mm
 Gehäuse: Edelstahl AISI 316L

Artikel 00A469
 Rabattgruppe RG_C
 Brutto exkl. MwSt. CHF 23.00

Serie LYRAS 160 IP67



LED-Strahler LYRAS 160, 240Vac, LED 20W 3000K, IP67, graphit
 Technik: 20W, 3000K, 1200lm, Abstrahlung 40°, CRI90, 240V 50Hz, ein/aus
 Masse: H:207mm, Ø:160mm
 Gehäuse: Alu-Druckguss, graphit



Artikel LY80PROFHB11L
 Rabattgruppe RG_C
 Brutto exkl. MwSt. CHF 356.00



LED-Strahler LYRAS 160, 240Vac, LED 30W 3000K, IP67, graphit
 Technik: 30W, 3000K, 1700lm, Abstrahlung 40°, CRI90, 240V 50Hz, ein/aus
 Masse: H:207mm, Ø:160mm
 Gehäuse: Alu-Druckguss, graphit



Artikel LY81PROFHB11L
 Rabattgruppe RG_C
 Brutto exkl. MwSt. CHF 393.00





Erdspiess zu LYRAS 160
 Masse: H:200mm
 Gehäuse: Edelstahl AISI 316L

Artikel 00A4641.03
 Rabattgruppe RG_C
 Brutto exkl. MwSt. CHF 48.00

Bodeneinbauleuchten

Serie MIRA 65 IP67 24Vdc


| | | |
|---|---|---------|
|  | Bodeneinbauleuchte MIRA 65 inox, LED 5W 3000K 40°, 24Vdc, IP67 | CE IP67 |
| | Technik: 5W, 3000K, 480lm, Abstrahlung 40°, CRI>90, 24Vdc, ein/aus | |
| | Masse: Ø:80mm, Loch-Ø:64mm, ET:180mm | |
| Gehäuse: Metall, inox, inkl. Einbaurohr | Artikel MI30IPTFHB7Z1 | |
| | Rabattgruppe RG_C | |
| | Brutto exkl. MwSt. CHF 198.00 | |

| | | |
|---|---|---------|
|  | Bodeneinbauleuchte MIRA 65 inox, LED 5W 3000K 90°, 24Vdc, IP67 | CE IP67 |
| | Technik: 5W, 3000K, 480lm, Abstrahlung 90°, CRI>90, 24Vdc, ein/aus | |
| | Masse: Ø:80mm, Loch-Ø:64mm, ET:180mm | |
| Gehäuse: Metall, inox, inkl. Einbaurohr | Artikel MI30IPTDHB7Z1 | |
| | Rabattgruppe RG_C | |
| | Brutto exkl. MwSt. CHF 198.00 | |

| | | |
|---|---|---------|
|  | Meanwell LED Netzteil, 24Vdc/1.67A 40W, IP65 | CE IP65 |
| | Technik: 40W, 230V 50Hz, nicht dimmbar | |
| | Masse: L:171mm, B:62mm, H:37mm | |
| Gehäuse: Metall | Artikel HLG-40H-24A | |
| | Rabattgruppe RG_C | |
| | Brutto exkl. MwSt. CHF 65.00 | |



| | | |
|--|--|---------|
|  | Meanwell LED Netzteil, 24Vdc/3.4A 80W, IP65 | CE IP65 |
| | Technik: 80W, 230V 50Hz, nicht dimmbar | |
| | Masse: L:196mm, B:62mm, H:39mm | |
| Gehäuse: Metall | Artikel HLG-80H-24A | |
| | Rabattgruppe RG_C | |
| | Brutto exkl. MwSt. CHF 78.00 | |



Serie TERRACE Micro IP68 24Vdc

| | | |
|---|---|---------|
|  | Bodeneinbauleuchte TERRACE Micro inox, LED 1.5W 3000K, 24Vdc, IP68 | CE IP68 |
| | Technik: 1.5W, 3000K, 100lm, Abstrahlung 18°, CRI80, 24Vdc, ein/aus | |
| | Masse: T:51mm, Ø:28mm, Loch-Ø:25mm, ET:70mm | |
| Gehäuse: Edelstahl, anodisiert inox, inkl. Einbaurohr | Artikel TEMI-8301802F-DN | |
| | Rabattgruppe RG_N | |
| | Brutto exkl. MwSt. CHF 82.00 | |

| | | |
|--|---|---------|
|  | Meanwell LED Netzteil, 24Vdc/1.67A 40W, IP65 | CE IP65 |
| | Technik: 40W, 230V 50Hz, nicht dimmbar | |
| | Masse: L:171mm, B:62mm, H:37mm | |
| Gehäuse: Metall | Artikel HLG-40H-24A | |
| | Rabattgruppe RG_C | |
| | Brutto exkl. MwSt. CHF 65.00 | |


Serie MIRA 65 IP67 240Vac

| | | | |
|---|---|---|---|
|  | <p>Bodeneinbauleuchte MIRA 65 inox, LED 5W 3000K 30°, 240Vac, IP67</p> <p>Technik: 5W, 3000K, 400lm, Abstrahlung 30°, CRI>90, 240V 50Hz, ein/aus</p> <p>Masse: Ø:80mm, Loch-Ø:64mm, ET:180mm</p> <p>Gehäuse: Metall, inox, inkl. Einbaurohr</p> | <p>CE IP₆₇ </p> | <p>Artikel MI30IPTMHA101</p> <p>Rabattgruppe RG_C</p> <p>Brutto exkl. MwSt. CHF 198.00</p> |
|---|---|---|---|

| | | | |
|---|---|---|---|
|  | <p>Bodeneinbauleuchte MIRA 65 inox, LED 5W 3000K 90°, 240Vac, IP67</p> <p>Technik: 5W, 3000K, 400lm, Abstrahlung 90°, CRI>90, 240V 50Hz, ein/aus</p> <p>Masse: Ø:80mm, Loch-Ø:64mm, ET:180mm</p> <p>Gehäuse: Metall, inox, inkl. Einbaurohr</p> | <p>CE IP₆₇ </p> | <p>Artikel MI30IPTDHA101</p> <p>Rabattgruppe RG_C</p> <p>Brutto exkl. MwSt. CHF 198.00</p> |
|---|---|---|---|

WICHTIGES ZUR INSTALLATION

- Achten Sie bei der Montage von Bodeneinbauleuchten generell auf eine ausreichende Drainage
- Die Drainage soll 40-50cm tief sein und einen Durchmesser D=50cm aufweisen
- Kann das Wasser nicht sickern, entsteht durch stehendes Wasser ein Schaden an der Bodeneinbauleuchte
- Konverter müssen im Aussenbereich zusätzlich gegen Wasser geschützt werden
- Ein Garantieanspruch wird nur bei ausreichender Drainage gewährleistet



Dekoleuchten

Serie PEPPER IP54



Akkuleuchte PEPPER weiss, LED 3W 200lm 2700-6500K + RGB, IP54

Technik: 3W, RGB + 2700-6500K, 200lm, Diffusor opal, Akku inkl., Steuerbar App oder FB

Masse: H:290mm, Ø:120mm

Gehäuse: Kunststoff, weiss



Artikel 8500102331
 Rabattgruppe RG_B
 Brutto exkl. MwSt. CHF 68.00




LUTEC connect IR- + Bluetooth Fernbedienung

Technik: Batterie exkl.

Gehäuse: Kunststoff, weiss



Artikel 9702315361
 Rabattgruppe RG_B
 Brutto exkl. MwSt. CHF 38.00



Serie TABLE CUBE IP44



Solarleuchte CUBE silber, LED 1W 3000K 100lm, IP44

Technik: 1W, 3000K, 100lm, Touch-Dimmer an Leuchte

Masse: L:120mm, B:120mm, H:133mm

Gehäuse: Kunststoff, silber



Artikel P9080 SI
 Rabattgruppe RG_B
 Brutto exkl. MwSt. CHF 37.00



Solarleuchte CUBE weiss, LED 1W 3000K 100lm, IP44

Technik: 1W, 3000K, 100lm, Touch-Dimmer an Leuchte

Masse: L:120mm, B:120mm, H:133mm

Gehäuse: Kunststoff, weiss



Artikel P9080 WH
 Rabattgruppe RG_B
 Brutto exkl. MwSt. CHF 37.00



Serie LIX IP44



Akkuleuchte LIX sage grün, LED 4.2W 200lm 2700K, IP44

Technik: 4.2W, 2700K, 200lm, rundum abstrahlend, CRI90, Akku inkl., Touch-Dimmer an Leuchte, inkl. Ladekabel

Masse: H:245mm, Ø:150mm

Gehäuse: Aluminium, sage grün



Artikel S56-93930-SE
 Rabattgruppe RG_C
 Brutto exkl. MwSt. CHF 202.00



Akkuleuchte LIX bright bronze, LED 4.2W 200lm 2700K, IP44

Technik: 4.2W, 2700K, 200lm, rundum abstrahlend, CRI90, Akku inkl., Touch-Dimmer an Leuchte, inkl. Ladekabel

Masse: H:245mm, Ø:150mm

Gehäuse: Aluminium, bright bronze



Artikel S56-93930-BB
 Rabattgruppe RG_C
 Brutto exkl. MwSt. CHF 202.00



Akkuleuchte LIX jet black, LED 4.2W 200lm 2700K, IP44

Technik: 4.2W, 2700K, 200lm, rundum abstrahlend, CRI90, Akku inkl., Touch-Dimmer an Leuchte, inkl. Ladekabel

Masse: H:245mm, Ø:150mm


Gehäuse: Aluminium, jet black



Artikel S56-93930-JB
 Rabattgruppe RG_C
 Brutto exkl. MwSt. CHF 202.00



**BLUETOOTH
SPEAKER**



Serie POPPY IP54



Solarleuchte POPPY anthrazit, LED 8W 3000K, IP54

Technik: 8W, 3000K, 500lm, Diffusor opal, CRI80, 3 Stufen Dimmer

Masse: H:1'900mm, Ø:380mm

Gehäuse: Kunststoff, anthrazit-grün



mit Lautsprecher im Leuchtenkopf



Artikel 6910802335
Rabattgruppe RG_B
Brutto exkl. MwSt. CHF 358.00

Serie MOONLIGHT IP44



MOONLIGHT Stehleuchte anthrazit, 1xE27 exkl., H1800mm, mit Schalter

Technik: max. 30W exkl., Diffusor opal, 230V 50Hz, Schalter Ein/Aus

Masse: H:1'800mm, Ø:430mm

Gehäuse: Kunststoff + Metall, anthrazit



Artikel 25-9503-Z5-M1
Rabattgruppe RG_C
Brutto exkl. MwSt. CHF 560.00

ALLGEMEINES

Die vorliegenden AGB bilden einen integrierenden Bestandteil sämtlicher Angebote, Kaufverträge, Lieferungen und Leistungen. Abweichende AGBs des Bestellers bzw. Auftraggebers gelten nicht. Sie finden auch dann keine Anwendung, wenn AKA Leuchten AG ihnen nicht ausdrücklich widerspricht. Abweichende Vereinbarungen zu den vorliegenden AGB bedürfen der ausdrücklichen schriftlichen Bestätigung durch die AKA Leuchten AG.

1. Angebote und Preise

Angebote der AKA Leuchten AG erfolgen freibleibend und unter Vorbehalt des Zwischenverkaufs, insofern die Gültigkeit nicht ausdrücklich vermerkt ist. Die Preise verstehen sich ab Werk und zwar ausschliesslich Fracht, Frachtverpackung, vRG und gesetzlicher Mehrwertsteuer. Veröffentlichte Details und Preise sind ohne Gewähr, Lieferbarkeit und Irrtum vorbehalten.

Für jegliche Dokumente wie z.B. Pläne, Dokumentationen, Entwürfe oder Kostenvoranschläge behält sich die AKA Leuchten AG das Eigentums- und Urheberrecht vor. Im Auftrag des Kunden erstellte Lichtplanungen können bei nicht erteiltem Lieferauftrag vollumfänglich verrechnet werden. Einkaufsbedingungen des Kunden und sonstige Vereinbarungen werden von der AKA Leuchten AG nur nach schriftlicher Vereinbarung anerkannt. Bei Zahlungsverzug werden alle gewährten Rabatte, Skonti und sonstige Vergütungen hinfällig. Zudem können weitere Lieferungen zurückgehalten oder abgelehnt und die sofortige Bezahlung aller Lieferungen wegen Nichterfüllung verlangt werden.

2. Bestellung

Auf www.aka-leuchten.ch, telefonisch oder auf schriftlichem Weg gibt der Käufer durch Absenden seiner Bestellung ein rechtlich verbindliches Angebot zum Vertragsabschluss ab. Der Vertrag kommt zustande, indem AKA Leuchten AG dieses Angebot durch die Zusendung der Ware annimmt. Unsere Lieferungen, Leistungen und Angebote erfolgen auf der Grundlage dieser allgemeinen Geschäftsbedingungen. Durch das Erteilen seiner Bestellung erklärt sich der Kunde mit dieser Vertragsgrundlage einverstanden. Abweichende Regeln gelten nur bei vorheriger schriftlicher Bestätigung durch die AKA Leuchten AG. Sollte ein bestellter Artikel nicht lieferbar sein, sind wir berechtigt, uns von der Pflicht zur Lieferung zu lösen oder ein alternatives, gleichwertiges Produkt zu liefern.

3. Lieferung

Von uns genannte Termine und Lieferfristen sind unverbindlich. Der genannte Liefertermin ist immer als Versandtermin ab unserem Lager zu verstehen. Ersatz- bzw. Schadenersatzansprüche infolge Terminüberschreitung sind ausgeschlossen. Sämtliche Lieferungen erfolgen an die vereinbarte Lieferadresse. Franco-Lieferungen gelten ab einem Netto-Bestellwert von CHF 800.00, ausgeschlossen sind Sperrgut und Palettenlieferungen. Für Lieferungen mit einem Netto-Bestellwert unter CHF 800.00 werden Porto- und Verpackungskosten in Rechnung gestellt. Express Sendungen gehen immer zu Lasten des Kunden. Die AKA Leuchten AG behält sich vor, die Art und Weise des Versandes zu bestimmen. Sie ist berechtigt, die Ware in Teillieferungen auszuliefern. Die Lieferung erfolgt auf Gefahr und Risiko des Kunden.

4. Musterlieferungen

Wir stellen unseren Kunden gerne Musterleuchten zur Verfügung, diese werden jedoch verrechnet. Es erfolgt eine Gutschrift, sobald die Musterleuchten an uns retourniert und diese intern kontrolliert wurden. Beschädigte oder abgeänderte Musterleuchten werden vollumfänglich verrechnet. Handelt es sich um Musterartikel, welche wir nicht im regulären Sortiment führen, behalten wir uns vor, diese nur teilweise gutzuschreiben. In Auftrag angefertigte Musterleuchten werden verrechnet, wenn kein entsprechender Lieferauftrag gesprochen wird.

5. Reklamationen und Mängelrügen

Die bestellte Ware ist an dem Erfüllungsort unmittelbar nach der Ablieferung zu prüfen. Allfällige Beanstandungen bezüglich Qualität und Quantität oder Falschlieferungen haben spätestens innerhalb 5 Tagen nach Ablieferung durch den Kunden zu erfolgen, ansonsten die Lieferung als angenommen gilt und jegliche Mängelrechte verwirkt sind.

6. Rücksendungen

Nimmt der Kunde die Ware nicht an, hat er die Kosten für den Versand der Ware zu tragen. Bei selbstverschuldeter Falschbestellung durch den Kunden, übernimmt die AKA Leuchten AG keine Lieferkosten. Der Kunde hat ferner keinen Anspruch auf Rückübernahme dieser Ware. Rücksendungen werden zudem nur nach vorheriger Vereinbarung angenommen. Es werden ausschliesslich Produkte in Originalverpackung zurückgenommen. Defekte sowie abgeänderte Produkte werden nicht gutgeschrieben. Fehlende Teile sowie Instandstellungsarbeiten werden verrechnet.

7. Reparaturen

Kostenvoranschläge für Reparaturen müssen ausdrücklich angefordert werden. Kosten für Porto und Verpackung gehen zu Lasten des Kunden.

8. Garantie

Die normale Herstellergarantie für Leuchten und Betriebsgeräte, ausgenommen Leuchtmittel und Starter, beträgt 2 Jahre nach erfolgter Ablieferung, sofern nicht anders definiert. Die Zustellung der defekten Produkte an die AKA Leuchten AG in Niederbipp ist Voraussetzung zur Prüfung von allfälligen Garantieleistungen und geht zu Lasten des Kunden.

Soweit AKA Leuchten AG eine Garantie für die defekten Produkte übernimmt, hat der Kunde nur Anspruch auf Nachlieferung von mangelfreier Ware. Jede weitergehende Gewährleistung für etwelche Schäden, Mangelgeschäden oder Begleitschäden aus der Lieferung von defekter oder mangelhafter Ware wird soweit gesetzlich zulässig wegbedungen. Namentlich Ansprüche, wie für Ein- und Ausbau der betreffenden Artikel, Folgeschäden sowie durch unzuweckmässige Montage oder durch übermässige Beanspruchung verursachte Schäden etc. sind ausgeschlossen. Für Material, an welchem Änderungen oder Reparaturen durch Dritte vorgenommen wurden, wird jeder Gewährleistung ausgeschlossen.

9. Zahlungsbedingungen

Ohne anderslautende schriftliche Vereinbarung geltend die Zahlungstermine als Verfalltermine. Nach Ablauf des auf der Rechnung mitgeteilten Fälligkeitsdatums kommt der Besteller ohne weitere Mahnung in Verzug. Zahlungen dürfen wegen Mängeln am Liefergegenstand oder Gegenforderungen des Bestellers nicht zurückbehalten oder gekürzt werden. Die Erhebung der Verrechnungseinrede wird ausgeschlossen.

Hält der Besteller die vereinbarten Zahlungstermine nicht ein, so hat er ohne Mahnung vom Zeitpunkt der vereinbarten Fälligkeit an einen Zins von 8% p.a. zu entrichten. Der Ersatz weiteren Schadens bleibt vorbehalten. Bei Zahlungsverzug werden gewährte Rabatte, Skonti und sonstige Vergütungen hinfällig und die Geltendmachung von Mahnspesen bleiben vorbehalten.

10. Eigentumsvorbehalt

Wie allgemein üblich, erfolgt jede Lieferung unter Eigentumsvorbehalt. Erst mit der vollständigen Bezahlung unserer Rechnung geht das Eigentum an unseren Kunden über. AKA Leuchten AG behält sich das Recht vor, für die gelieferte Waren den Eigentumsvorbehalt am Wohnort des Käufers auf dessen Kosten eintragen zu lassen.

11. Vorgezogene Recycling-Gebühren (vRG)

Ab dem 1. August 2005 sind Händler und Importeure von Leuchten verpflichtet, sämtliche Altleuchten kostenlos einer fach- und sachgerechten Entsorgung zuzuführen. Auf Leuchten und Leuchtmittel wird zur Finanzierung dieser Entsorgung eine Gebühr erhoben. Diese Recycling-Gebühr (vRG) muss bis zum Endverbraucher margen- sowie rabattunwirksam weiterverrechnet werden.

12. Datenschutz

Die AKA Leuchten AG nimmt nur die zwingend nötigen Daten auf und benutzt diese im Rahmen der Abwicklung der Bestellung sowie mit dem Zweck, dem wiederkehrenden Kunden das Einkaufen so einfach wie möglich zu gestalten.

Die persönlichen Daten werden von der AKA Leuchten AG entsprechend Datenschutzgesetzgebung vertraulich behandelt.

Wir geben keine Daten an Dritte weiter. Ihre Daten werden keinesfalls für Fremdwerbung eingesetzt oder verkauft.

13. Gerichtsstand

Als ausschliesslicher Gerichtsstand für allfällige Streitigkeiten zwischen den Parteien wird der Sitz von AKA Leuchten AG vereinbart.

Auf das Vertragsverhältnis findet schweizerisches Recht unter Ausschluss der Verweisbestimmungen des Bundesgesetzes über das internationale Privatrecht (IPRG) sowie unter Ausschluss des Übereinkommens der Vereinten Nationen über Verträge über den internationalen Warenkauf von 1980 (Wiener Kaufrecht) Anwendung.

14. Satorische Klausel

Sollte eine Klausel dieser Vereinbarung unwirksam oder nichtig sein oder werden, so wird die Gültigkeit der übrigen Vertragsbestandteile dadurch nicht berührt. Im Falle der Ungültigkeit oder Nichtigkeit einer Vertragsbestimmung ist diese durch eine solche wirksame zu ersetzen, die dem wirtschaftlichen Zweck der unwirksamen Bestimmung am nächsten kommt. In gleicher Weise ist zu verfahren, wenn eine Lücke offenbar wird.

AKA Leuchten AG, Januar 2021



Ihr Partner für gutes Licht!

AKA Leuchten AG
Lehnweg 22
CH-4704 Niederbipp

+41 32 633 26 55
www.aka-leuchten.ch
info@aka-leuchten.ch