




LICHTERWELT

Neko



LAGERSORTIMENT 22/23

AKA LEUCHTEN: IHR PARTNER FÜR GUTES LICHT – SEIT 1927

Seit fast 100 Jahren dreht sich bei uns alles um das Thema Licht. In vierter Generation planen, beraten und konfigurieren wir Ihre Lichtprojekte. Dabei stehen Sie und Ihre Projekte bei uns an erster Stelle. Unsere Produkte und Dienstleistungen zeichnen sich aus durch Qualität, Kundennähe und hohe Lieferbereitschaft.

Unsere Mitarbeiter, unsere Werte und unsere fast hundertjährige Tradition machen die AKA Leuchten zu einem einzigartigen Partner für gutes Licht. Spezifische, Ihren Anforderungen entsprechende Lichterwelten bieten interessante Lösungen zu fairen Konditionen, mit herausragendem Service und unschlagbarer Logistik.

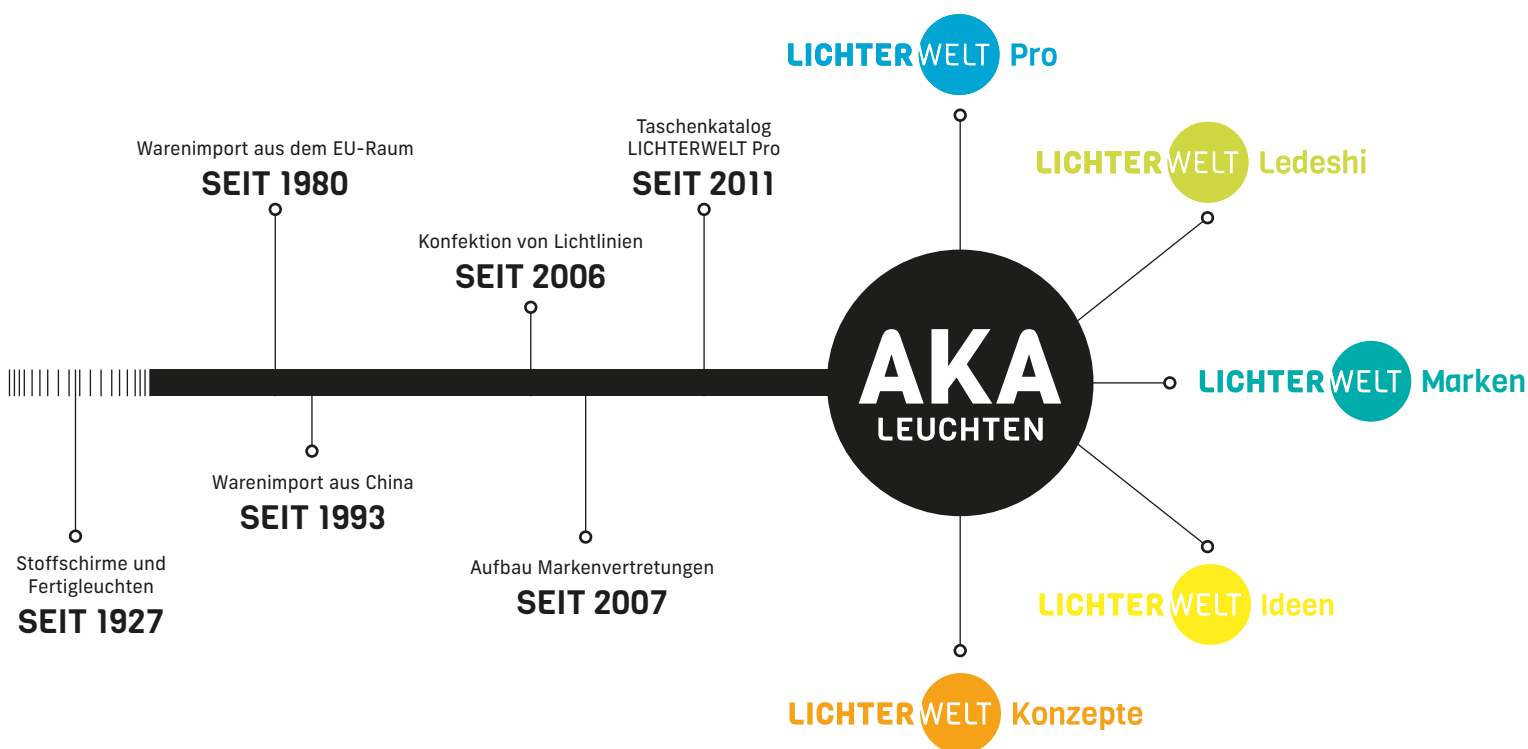
Unsere Sortimente sind zeitgemäss, vielfältig, praxisbezogen und Technologie, Qualität und Nachhaltigkeit spielen bei der Auswahl eine zentrale Rolle. Unsere Mitarbeiter stehen Ihnen mit ihrem Fachwissen rund ums Licht gerne zur Seite.

MIT WEITBLICK BEI TECHNIK UND TECHNOLOGIE

Mit Weitblick haben wir unser Lichtsortiment zusammen-gestellt, weiterentwickelt und mit praktischen Dienstleistungen und Services ausgebaut. Ein wichtiges Augenmerk legen wir dabei auf Technologien, die Ihnen viele Vorteile bieten und von deren Mehrwert wir überzeugt sind.

Wir sind zudem Partner folgender Institutionen:





MIT UMSICHT BEI PRODUKTION, DIENST- LEISTUNG UND LOGISTIK

An unserem zentral in der Schweiz gelegenen Standort in Niederbipp kümmern wir uns um Ihre Anliegen. Wir beraten Sie telefonisch oder nach Terminvereinbarung in unserem Showroom, wir planen Ihre Lichtprojekte und konfigurieren LED Lichtlinien nach Ihren Anforderungen.

Unsere Lichtberater im Aussendienst sind in der ganzen Schweiz vor Ort für Sie da.



INHALTSVERZEICHNIS

ANBAU- und PENDELLEUCHTEN

SKYJOY	2
SKYDRIVER	3
SKYLINE	3
GINGER 400	4
GINGER 600	4
PEPPER 400	4
GAME 350	5
GAME 450	6
GAME 600	7
GAME 900	8
SUGAR 350 / 450 / 600	9
GAME-SUGAR ZUBEHÖR	10
BREEZE	12
PURE ART	12
MIU-PENDEL S / L	13
KOI WANDLEUCHTE	14

EINBAULEUCHTEN (inkl. Konverter)

SKYJACK 68 SCHWENKBAR	14
SKYJACK 68 FIX	15
SKYJACK 145 SCHWENKBAR	15

EINBAULEUCHTEN (exkl. Konverter)

SIGN 45	16
SENSE 68 SCHWENKBAR	17
SENSE 100 / 125 / 150 FIX	18
CLUB TA5 / TA8	19
CLUB LED MODULE	19
KENZO	20
TAKEO 75 RUND	21
TAKEO 100 RUND / ECKIG	21
TAKEO 150 RUND	22
TAKEO 200 RUND	22
FUSION FF2 - FF10	23
FUSION FS3 -FS6	24
FUSION FW10	24

KONSTANTSTROM NETZTEILE

KONSTANTSTROM 250mA - 350mA	25
KONSTANTSTROM 500mA -700mA	26
KONSTANTSTROM 1040mA	26
KONSTANTSTROM EINSTELLBAR	27

STROMSCHIENENSTRAHLER

ROXY ZOOM	28
ROXY K DALI	28

SYSTEM MODULINE 26 48Vdc

SCHIENE HOCH MODULINE	30
SCHIENE FLACH MODULINE	32
ZUBEHÖR MODULINE	33
KONVERTER 48Vdc	33
SYSTEMLEUCHTEN LINEAR	34
SYSTEMLEUCHTEN SPOT	35
SYSTEMLEUCHTEN PENDEL	36

AUSSENLEUCHTEN

WANDLEUCHTEN	37
POLLERLEUCHTEN	38
ANBAULEUCHTEN	38
GARTENSTRAHLER	39
BODENEINBAULEUCHTEN	39



**IHR PARTNER
FÜR GUTES LICHT!**

Anbau- und Pendelleuchten

SKYJOY



Anbauleuchte SKYJOY S weiss, LED 8W 2700K 580lm 36° CRI90, PhasenDIM
Technik: 8W, 2700K, 580lm, Abstrahlung 36°, CRI90, 230V 50Hz, PhasenDIM
Masse: L:135mm, B:135mm, H:60mm
Gehäuse: Aluminium, weiss



Artikel SJSC-9273608P-WW
Rabattgruppe RG_N
Brutto exkl. MwSt. CHF 116.00



Anbauleuchte SKYJOY S schwarz, LED 8W 2700K 580lm 36° CRI90, PhasenDIM
Technik: 8W, 2700K, 580lm, Abstrahlung 36°, CRI90, 230V 50Hz, PhasenDIM
Masse: L:135mm, B:135mm, H:60mm
Gehäuse: Aluminium, schwarz



Artikel SJSC-9273608P-BB
Rabattgruppe RG_N
Brutto exkl. MwSt. CHF 116.00



Anbauleuchte SKYJOY S weiss, LED 16W 2700K 1300lm 36° CRI90, PhasenDIM
Technik: 16W, 2700K, 1300lm, Abstrahlung 36°, CRI90, 230V 50Hz, PhasenDIM
Masse: L:224mm, B:135mm, H:60mm
Gehäuse: Aluminium, weiss



Artikel SJDC-9273616P-WW
Rabattgruppe RG_N
Brutto exkl. MwSt. CHF 175.00



Anbauleuchte SKYJOY S schwarz, LED 16W 2700K 1300lm 36° CRI90, PhasenDIM
Technik: 16W, 2700K, 1300lm, Abstrahlung 36°, CRI90, 230V 50Hz, PhasenDIM
Masse: L:224mm, B:135mm, H:60mm
Gehäuse: Aluminium, schwarz



Artikel SJDC-9273616P-BB
Rabattgruppe RG_N
Brutto exkl. MwSt. CHF 175.00



SKYDRIVER



Anbauleuchte SKYDRIVER R weiss, LED 10W 2700K 750lm 36° CRI90, PhasenDIM

Technik: 10W, 2700K, 750lm, Abstrahlung 36°, CRI90, 230V 50Hz, PhasenDIM

Masse: H:108mm, Ø:90mm

Gehäuse: Aluminium, weiss



Artikel **SDRC-9273610P-WW**
 Rabattgruppe **RG_N**
 Brutto exkl. MwSt. **CHF 110.00**



Anbauleuchte SKYDRIVER R weiss, LED 10W 3000K 780lm 36° CRI90, PhasenDIM

Technik: 10W, 3000K, 780lm, Abstrahlung 36°, CRI90, 230V 50Hz, PhasenDIM

Masse: H:108mm, Ø:90mm

Gehäuse: Aluminium, weiss



Artikel **SDRC-9303610P-WW**
 Rabattgruppe **RG_N**
 Brutto exkl. MwSt. **CHF 110.00**



Anbauleuchte SKYDRIVER R schwarz, LED 10W 2700K 750lm 36° CRI90, PhasenDIM

Technik: 10W, 2700K, 750lm, Abstrahlung 36°, CRI90, 230V 50Hz, PhasenDIM

Masse: H:108mm, Ø:90mm

Gehäuse: Aluminium, schwarz



Artikel **SDRC-9273610P-BB**
 Rabattgruppe **RG_N**
 Brutto exkl. MwSt. **CHF 110.00**



Anbauleuchte SKYDRIVER R schwarz, LED 10W 3000K 780lm 36° CRI90, PhasenDIM

Technik: 10W, 3000K, 780lm, Abstrahlung 36°, CRI90, 230V 50Hz, PhasenDIM

Masse: H:108mm, Ø:90mm

Gehäuse: Aluminium, schwarz



Artikel **SDRC-9303610P-BB**
 Rabattgruppe **RG_N**
 Brutto exkl. MwSt. **CHF 110.00**

SKYLINE



Anbauleuchte SKYLINE S weiss, LED 10W 3000K 750lm 30° CRI90, PhasenDIM

Technik: 10W, 3000K, 750lm, Abstrahlung 30°, CRI90, 230V 50Hz, PhasenDIM

Masse: L:138mm, B:35mm, H:91mm

Gehäuse: Aluminium, weiss



Artikel **SL5C-9303010P-WS**
 Rabattgruppe **RG_N**
 Brutto exkl. MwSt. **CHF 138.00**



Anbauleuchte SKYLINE S schwarz, LED 10W 3000K 750lm 30° CRI90, PhasenDIM

Technik: 10W, 3000K, 750lm, Abstrahlung 30°, CRI90, 230V 50Hz, PhasenDIM

Masse: L:138mm, B:35mm, H:91mm

Gehäuse: Aluminium, schwarz



Artikel **SL5C-9303010P-BS**
 Rabattgruppe **RG_N**
 Brutto exkl. MwSt. **CHF 138.00**

GINGER 400



Anbauleuchte GINGER 400 weiss, LED 30W 3000/3500/4000K, CRI90, PhasenDIM

Technik: 30W, 3000/3500/4000K, 2400/2500/2400lm, Abstrahlung 110°, CRI90, 230V 50Hz, PhasenDIM

Masse: H:65mm, Ø:400mm

Gehäuse: Aluminium, weiss



Artikel G4RC-9S3A130P-WN
Rabattgruppe RG_N
Brutto exkl. MwSt. CHF 200.00



Anbauleuchte GINGER 400 schwarz, LED 30W 3000/3500/4000K, CRI90, PhasenDIM

Technik: 30W, 3000/ 3500/ 4000K, 2400/2500/2400lm, Abstrahlung 110°, CRI90, 230V 50Hz, PhasenDIM

Masse: H:65mm, Ø:400mm

Gehäuse: Aluminium, schwarz



Artikel G4RC-9S3A130P-BN
Rabattgruppe RG_N
Brutto exkl. MwSt. CHF 200.00

GINGER 600



Anbauleuchte GINGER 600 weiss, LED 50W 3000/3500/4000K, CRI90, PhasenDIM

Technik: 50W, 3000/ 3500/ 4000K, 4000/4200/4000lm, Abstrahlung 110°, CRI90, 230V 50Hz, PhasenDIM

Masse: H:65mm, Ø:600mm

Gehäuse: Aluminium, weiss



Artikel G6RC-9S3A150P-WN
Rabattgruppe RG_N
Brutto exkl. MwSt. CHF 325.00



Anbauleuchte GINGER 600 schwarz, LED 50W 3000/3500/4000K, CRI90, PhasenDIM

Technik: 50W, 3000/ 3500/ 4000K, 4000/4200/4000lm, Abstrahlung 110°, CRI90, 230V 50Hz, PhasenDIM

Masse: H:65mm, Ø:600mm

Gehäuse: Aluminium, schwarz



Artikel G6RC-9S3A150P-BN
Rabattgruppe RG_N
Brutto exkl. MwSt. CHF 325.00

PEPPER 400



Anbauleuchte PEPPER 400 weiss, LED 30W 3000/3500/4000K, CRI90, PhasenDIM

Technik: 30W, 3000/ 3500/ 4000K, 2000/2100/2100lm, Abstrahlung 110°, CRI90, 230V 50Hz, PhasenDIM

Masse: L:400mm, B:400mm, H:65mm

Gehäuse: Aluminium, weiss



Artikel P4SC-9S3A130P-WN
Rabattgruppe RG_N
Brutto exkl. MwSt. CHF 196.00



Anbauleuchte PEPPER 400 schwarz, LED 30W 3000/3500/4000K, CRI90, PhasenDIM

Technik: 30W, 3000/ 3500/ 4000K, 2000/2100/2100lm, Abstrahlung 110°, CRI90, 230V 50Hz, PhasenDIM

Masse: L:400mm, B:400mm, H:65mm

Gehäuse: Aluminium, schwarz



Artikel P4SC-9S3A130P-BN
Rabattgruppe RG_N
Brutto exkl. MwSt. CHF 196.00

GAME 350 DIREKT



Anbauleuchte GAME 350 weiss, LED 20W 3000K, CRI90, ein/aus
 Technik: 20W, 3000K, 1600lm, Microprismen-Optik, CRI90, 230V 50Hz, ein/aus
 Masse: H:78mm, Ø:350mm
 Gehäuse: Kunststoff + Metall, weiss



Artikel **GASM-9309018F-WN**
 Rabattgruppe **RG_N**
 Brutto exkl. MwSt. **CHF 355.00**



Anbauleuchte GAME 350 weiss, LED 20W 4000K, CRI90, ein/aus
 Technik: 20W, 4000K, 1750lm, Microprismen-Optik, CRI90, 230V 50Hz, ein/aus
 Masse: H:78mm, Ø:350mm
 Gehäuse: Kunststoff + Metall, weiss



Artikel **GASM-9409018F-WN**
 Rabattgruppe **RG_N**
 Brutto exkl. MwSt. **CHF 355.00**



Anbauleuchte GAME 350 schwarz, LED 20W 3000K, CRI90, ein/aus
 Technik: 20W, 3000K, 1600lm, Microprismen-Optik, CRI90, 230V 50Hz, ein/aus
 Masse: H:78mm, Ø:350mm
 Gehäuse: Kunststoff + Metall, schwarz



Artikel **GASM-9309018F-BN**
 Rabattgruppe **RG_N**
 Brutto exkl. MwSt. **CHF 355.00**



Anbauleuchte GAME 350 schwarz, LED 20W 4000K, CRI90, ein/aus
 Technik: 20W, 4000K, 1750lm, Microprismen-Optik, CRI90, 230V 50Hz, ein/aus
 Masse: H:78mm, Ø:350mm
 Gehäuse: Kunststoff + Metall, schwarz



Artikel **GASM-9409018F-BN**
 Rabattgruppe **RG_N**
 Brutto exkl. MwSt. **CHF 355.00**



Anbauleuchte GAME 350 weiss, LED 20W 3000K, CRI90, DALI
 Technik: 20W, 3000K, 1600lm, Microprismen-Optik, CRI90, 230V 50Hz, DALI
 Masse: H:78mm, Ø:350mm
 Gehäuse: Kunststoff + Metall, weiss



Artikel **GASM-9309018D-WN**
 Rabattgruppe **RG_N**
 Brutto exkl. MwSt. **CHF 418.00**



Anbauleuchte GAME 350 weiss, LED 20W 4000K, CRI90, DALI
 Technik: 20W, 4000K, 1750lm, Microprismen-Optik, CRI90, 230V 50Hz, DALI
 Masse: H:78mm, Ø:350mm
 Gehäuse: Kunststoff + Metall, weiss



Artikel **GASM-9409018D-WN**
 Rabattgruppe **RG_N**
 Brutto exkl. MwSt. **CHF 418.00**



Anbauleuchte GAME 350 schwarz, LED 20W 3000K, CRI90, DALI
 Technik: 20W, 3000K, 1600lm, Microprismen-Optik, CRI90, 230V 50Hz, DALI
 Masse: H:78mm, Ø:350mm
 Gehäuse: Kunststoff + Metall, schwarz



Artikel **GASM-9309018D-BN**
 Rabattgruppe **RG_N**
 Brutto exkl. MwSt. **CHF 418.00**



Anbauleuchte GAME 350 schwarz, LED 20W 4000K, CRI90, DALI
 Technik: 20W, 4000K, 1750lm, Microprismen-Optik, CRI90, 230V 50Hz, DALI
 Masse: H:78mm, Ø:350mm
 Gehäuse: Kunststoff + Metall, schwarz



Artikel **GASM-9409018D-BN**
 Rabattgruppe **RG_N**
 Brutto exkl. MwSt. **CHF 418.00**

GAME 450 DIREKT

Anbauleuchte GAME 450 weiss, LED 28W 3000K, CRI90, PhasenDIM



Technik: 28W, 3000K, 2400lm, Microprismen-Optik, CRI90, 230V 50Hz, Phasen/abschnitt



Masse: H:80mm, Ø:450mm

Gehäuse: Kunststoff + Metall, weiss

Artikel GBSM-9309025P-WN
Rabattgruppe RG_N
Brutto exkl. MwSt. CHF 431.00

Anbauleuchte GAME 450 weiss, LED 28W 4000K, CRI90, PhasenDIM



Technik: 28W, 4000K, 2650lm, Microprismen-Optik, CRI90, 230V 50Hz, Phasen/abschnitt



Masse: H:78mm, Ø:450mm

Gehäuse: Kunststoff + Metall, weiss

Artikel GBSM-9409025P-WN
Rabattgruppe RG_N
Brutto exkl. MwSt. CHF 431.00

Anbauleuchte GAME 450 weiss, LED 28W 3000K, CRI90, DALI



Technik: 28W, 3000K, 2400lm, Microprismen-Optik, CRI90, 230V 50Hz, DALI



Masse: H:78mm, Ø:450mm

Gehäuse: Kunststoff + Metall, weiss

Artikel GBSM-9309025D-WN
Rabattgruppe RG_N
Brutto exkl. MwSt. CHF 511.00

Anbauleuchte GAME 450 weiss, LED 28W 4000K, CRI90, DALI



Technik: 28W, 4000K, 2650lm, Microprismen-Optik, CRI90, 230V 50Hz, DALI



Masse: H:78mm, Ø:450mm

Gehäuse: Kunststoff + Metall, weiss

Artikel GBSM-9409025D-WN
Rabattgruppe RG_N
Brutto exkl. MwSt. CHF 511.00

Anbauleuchte GAME 450 schwarz, LED 28W 3000K, CRI90, DALI



Technik: 28W, 3000K, 2400lm, Microprismen-Optik, CRI90, 230V 50Hz, DALI



Masse: H:78mm, Ø:450mm

Gehäuse: Kunststoff + Metall, schwarz

Artikel GBSM-9309025D-BN
Rabattgruppe RG_N
Brutto exkl. MwSt. CHF 511.00

Anbauleuchte GAME 450 schwarz, LED 28W 4000K, CRI90, DALI



Technik: 28W, 4000K, 2650lm, Microprismen-Optik, CRI90, 230V 50Hz, DALI




Masse: H:78mm, Ø:450mm

Gehäuse: Kunststoff + Metall, schwarz

Artikel GBSM-9409025D-BN
Rabattgruppe RG_N
Brutto exkl. MwSt. CHF 511.00

GAME 450 DIREKT / INDIREKT




Anbauleuchte GAME 450 weiss, LED 28/13W 3000K, CRI90, DALI CE IP 40

Technik: 28/13W, 3000K, 2400/1100lm, Microprismen-Optik, CRI90, 230V 50Hz, DALI

Masse: H:78mm, Ø:450mm

Gehäuse: Kunststoff + Metall, weiss

Artikel: **GBSM-9309025D-WN-U**
 Rabattgruppe: **RG_N**
 Brutto exkl. MwSt. **CHF 695.00**




Anbauleuchte GAME 450 weiss, LED 28/13W 4000K, CRI90, DALI CE IP 40

Technik: 28/13W, 4000K, 2650/1200lm, Microprismen-Optik, CRI90, 230V 50Hz, DALI

Masse: H:78mm, Ø:450mm

Gehäuse: Kunststoff + Metall, weiss

Artikel: **GBSM-9409025D-WN-U**
 Rabattgruppe: **RG_N**
 Brutto exkl. MwSt. **CHF 695.00**



Anbauleuchte GAME 450 schwarz, LED 28/13W 3000K, CRI90, DALI CE IP 40


Technik: 28/13W, 3000K, 2400/1100lm, Microprismen-Optik, CRI90, 230V 50Hz, DALI

Masse: H:78mm, Ø:450mm

Gehäuse: Kunststoff + Metall, schwarz

Artikel: **GBSM-9309025D-BN-U**
 Rabattgruppe: **RG_N**
 Brutto exkl. MwSt. **CHF 695.00**

GAME 600 DIREKT




Anbauleuchte GAME 600 weiss, LED 54W 3000K, CRI90, DALI CE IP 40

Technik: 54W, 3000K, 4800lm, Microprismen-Optik, CRI90, 230V 50Hz, DALI

Masse: H:78mm, Ø:600mm

Gehäuse: Kunststoff + Metall, weiss

Artikel: **GCSM-9309050D-WN**
 Rabattgruppe: **RG_N**
 Brutto exkl. MwSt. **CHF 774.00**




Anbauleuchte GAME 600 weiss, LED 54W 4000K, CRI90, DALI CE IP 40

Technik: 54W, 4000K, 5100lm, Microprismen-Optik, CRI90, 230V 50Hz, DALI

Masse: H:78mm, Ø:600mm

Gehäuse: Kunststoff + Metall, weiss

Artikel: **GCSM-9409050D-WN**
 Rabattgruppe: **RG_N**
 Brutto exkl. MwSt. **CHF 774.00**




Anbauleuchte GAME 600 schwarz, LED 54W 3000K, CRI90, DALI CE IP 40

Technik: 54W, 3000K, 4800lm, Microprismen-Optik, CRI90, 230V 50Hz, DALI

Masse: H:78mm, Ø:600mm

Gehäuse: Kunststoff + Metall, schwarz

Artikel: **GCSM-9309050D-BN**
 Rabattgruppe: **RG_N**
 Brutto exkl. MwSt. **CHF 774.00**



Anbauleuchte GAME 600 schwarz, LED 54W 4000K, CRI90, DALI CE IP 40

Technik: 54W, 4000K, 5100lm, Microprismen-Optik, CRI90, 230V 50Hz, DALI

Masse: H:78mm, Ø:600mm

Gehäuse: Kunststoff + Metall, schwarz

Artikel: **GCSM-9409050D-BN**
 Rabattgruppe: **RG_N**
 Brutto exkl. MwSt. **CHF 774.00**

GAME 600 DIREKT / INDIREKT

Anbauleuchte GAME 600 weiss, LED 54W/20W 3000K, CRI90, DALI



Technik: 54/20W, 3000K, 4800/1700lm, Microprismen-Optik, CRI90, 230V 50Hz, DALI



Masse: H:78mm, Ø:600mm

Gehäuse: Kunststoff + Metall, weiss

Artikel GCSM-9309050D-WN-U

Rabattgruppe RG_N

Brutto exkl. MwSt. CHF 1'011.00

Anbauleuchte GAME 600 weiss, LED 54W/20W 4000K, CRI90, DALI



Technik: 54/20W, 4000K, 5100/1800lm, Microprismen-Optik, CRI90, 230V 50Hz, DALI



Masse: H:78mm, Ø:600mm

Gehäuse: Kunststoff + Metall, weiss

Artikel GCSM-9409050D-WN-U

Rabattgruppe RG_N

Brutto exkl. MwSt. CHF 1'011.00

Anbauleuchte GAME 600 schwarz, LED 54/20W 3000K, CRI90, DALI



Technik: 54/20W, 3000K, 4800/1700lm, Microprismen-Optik, CRI90, 230V 50Hz, DALI



Masse: H:78mm, Ø:600mm

Gehäuse: Kunststoff + Metall, schwarz

Artikel GCSM-9309050D-BN-U

Rabattgruppe RG_N

Brutto exkl. MwSt. CHF 1'011.00

GAME 900 DIREKT

Anbauleuchte GAME 900 weiss, LED 68W 3000K, CRI90, DALI



Technik: 68W, 3000K, 6000lm, Microprismen-Optik, CRI90, 230V 50Hz, DALI



Masse: H:78mm, Ø:900mm

Gehäuse: Kunststoff + Metall, weiss

Artikel GDSM-9309065D-WN

Rabattgruppe RG_N

Brutto exkl. MwSt. CHF 1'512.00

Anbauleuchte GAME 900 weiss, LED 68W 4000K, CRI90, DALI



Technik: 68W, 4000K, 6300lm, Microprismen-Optik, CRI90, 230V 50Hz, DALI



Masse: H:78mm, Ø:900mm

Gehäuse: Kunststoff + Metall, weiss

Artikel GDSM-9409065D-WN

Rabattgruppe RG_N

Brutto exkl. MwSt. CHF 1'512.00

Anbauleuchte GAME 900 schwarz, LED 68W 3000K, CRI90, DALI



Technik: 68W, 3000K, 6000lm, Microprismen-Optik, CRI90, 230V 50Hz, DALI



Masse: H:78mm, Ø:900mm

Gehäuse: Kunststoff + Metall, schwarz

Artikel GDSM-9309065D-BN

Rabattgruppe RG_N

Brutto exkl. MwSt. CHF 1'512.00

Anbauleuchte GAME 900 schwarz, LED 68W 4000K, CRI90, DALI



Technik: 68W, 4000K, 6300lm, Microprismen-Optik, CRI90, 230V 50Hz, DALI



Masse: H:78mm, Ø:900mm


Gehäuse: Kunststoff + Metall, schwarz

Artikel GDSM-9409065D-BN

Rabattgruppe RG_N

Brutto exkl. MwSt. CHF 1'512.00


SUGAR 450 DIREKT



Anbauleuchte SUGAR 450 schwarz-gold, LED 28W 3000K, CRI90, DALI
 Technik: 28W, 3000K, 2400lm, Microprismen-Optik, CRI90, 230V 50Hz, DALI
 Masse: H:103mm, Ø:450mm
 Gehäuse: Kunststoff + Aluminium, schwarz-gold



Artikel **SBSM-9309025D-BG**
 Rabattgruppe **RG_N**
 Brutto exkl. MwSt. **CHF 543.00**



Anbauleuchte SUGAR 450 schwarz-gold, LED 28W 4000K, CRI90, DALI
 Technik: 28W, 4000K, 2650lm, Microprismen-Optik, CRI90, 230V 50Hz, DALI
 Masse: H:103mm, Ø:450mm
 Gehäuse: Kunststoff + Aluminium, schwarz-gold



Artikel **SBSM-9409025D-BG**
 Rabattgruppe **RG_N**
 Brutto exkl. MwSt. **CHF 543.00**

SUGAR 600 DIREKT



Anbauleuchte SUGAR 600 schwarz-gold, LED 54W 3000K, CRI90, DALI
 Technik: 54W, 3000K, 4800lm, Microprismen-Optik, CRI90, 230V 50Hz, DALI
 Masse: H:103mm, Ø:600mm
 Gehäuse: Kunststoff + Aluminium, schwarz-gold



Artikel **SCSM-9309050D-BG**
 Rabattgruppe **RG_N**
 Brutto exkl. MwSt. **CHF 815.00**



Anbauleuchte SUGAR 600 schwarz-gold, LED 54W 4000K, CRI90, DALI
 Technik: 54W, 4000K, 5100lm, Microprismen-Optik, CRI90, 230V 50Hz, DALI
 Masse: H:103mm, Ø:600mm
 Gehäuse: Kunststoff + Aluminium, schwarz-gold



Artikel **SCSM-9409050D-BG**
 Rabattgruppe **RG_N**
 Brutto exkl. MwSt. **CHF 815.00**

SUGAR 900 DIREKT



Anbauleuchte SUGAR 900 schwarz-gold, LED 68W 3000K, CRI90, DALI
 Technik: 68W, 3000K, 6000lm, Microprismen-Optik, CRI90, 230V 50Hz, DALI
 Masse: H:103mm, Ø:900mm
 Gehäuse: Kunststoff + Aluminium, schwarz-gold



Artikel **SDSM-9309065D-BG**
 Rabattgruppe **RG_N**
 Brutto exkl. MwSt. **CHF 1'590.00**



















Anbauleuchte SUGAR 900 schwarz-gold, LED 68W 4000K, CRI90, DALI
 Technik: 68W, 4000K, 6300lm, Microprismen-Optik, CRI90, 230V 50Hz, DALI
 Masse: H:103mm, Ø:900mm
 Gehäuse: Kunststoff + Aluminium, schwarz-gold



Artikel **SDSM-9409065D-BG**
 Rabattgruppe **RG_N**
 Brutto exkl. MwSt. **CHF 1'590.00**

GAME-SUGAR ZUBEHÖR

	<p>Pendelset GAME-SUGAR, 2500mm, weiss</p> <p>Technik: 230V 50Hz</p> <p>Masse: L:2'500mm</p> <p>Gehäuse: Metall, weiss</p>		<p>Artikel Rabattgruppe Brutto exkl. MwSt.</p>	<p>PW-KIT-WW RG_N CHF 63.00</p>
	<p>Pendelset GAME-SUGAR, 2500mm, schwarz</p> <p>Technik: 230V 50Hz</p> <p>Masse: L:2'500mm</p> <p>Gehäuse: Metall, schwarz</p>		<p>Artikel Rabattgruppe Brutto exkl. MwSt.</p>	<p>PW-KIT-BB RG_N CHF 63.00</p>
	<p>Stabpendel GAME-SUGAR, 1000mm, weiss</p> <p>Technik: 230V 50Hz</p> <p>Masse: L:1'000mm</p> <p>Gehäuse: Metall, weiss</p>		<p>Artikel Rabattgruppe Brutto exkl. MwSt.</p>	<p>PR-KIT-WW RG_N CHF 86.00</p>
	<p>Stabpendel GAME-SUGAR, 1000mm, schwarz</p> <p>Technik: 230V 50Hz</p> <p>Masse: L:1'000mm</p> <p>Gehäuse: Metall, weiss</p>		<p>Artikel Rabattgruppe Brutto exkl. MwSt.</p>	<p>PR-KIT-BB RG_N CHF 86.00</p>
	<p>Uplight Modul GAME-SUGAR 350/450, LED 11/8W 3000K</p> <p>Technik: 11W/8W, 3000K, 1100/850lm, Abstrahlung 110°, 350mA/250mA, dimmbar gemäss EVG</p> <p>Masse: Ø:318mm</p> <p>Gehäuse: Kunststoff + Aluminium, weiss</p>		<p>Artikel Rabattgruppe Brutto exkl. MwSt.</p>	<p>UM45-930A111N-NN RG_N CHF 112.00</p>
	<p>Uplight Modul GAME-SUGAR 350/450, LED 11W/8W 4000K</p> <p>Technik: 11W/8W, 4000K, 1200/950lm, Abstrahlung 110°, 350mA/250mA, dimmbar gemäss EVG</p> <p>Masse: Ø:318mm</p> <p>Gehäuse: Kunststoff + Aluminium, weiss</p>		<p>Artikel Rabattgruppe Brutto exkl. MwSt.</p>	<p>UM45-940A111N-NN RG_N CHF 112.00</p>
	<p>Uplight Modul GAME-SUGAR 600/900, LED 25/18W 3000K 1700lm</p> <p>Technik: 25W/18W, 3000K, 2400/1700lm, Abstrahlung 110°, 700mA/500mA, dimmbar gemäss EVG</p> <p>Masse: Ø:465mm</p> <p>Gehäuse: Kunststoff + Aluminium, weiss</p>		<p>Artikel Rabattgruppe Brutto exkl. MwSt.</p>	<p>UM60-930A118N-NN RG_N CHF 185.00</p>
	<p>Uplight Modul GAME-SUGAR 600/900, LED 25/18W 4000K 1800lm</p> <p>Technik: 25W/18W, 4000K, 2600/1800lm, Abstrahlung 110°, 700mA/500mA, dimmbar gemäss EVG</p> <p>Masse: Ø:465mm</p> <p>Gehäuse: Kunststoff + Aluminium, weiss</p>		<p>Artikel Rabattgruppe Brutto exkl. MwSt.</p>	<p>UM60-940A118N-NN RG_N CHF 185.00</p>



LED Netzteil EAGLE 150-700mA 26W, DALI2/Push

Technik: max. 26W, 240V 50Hz, DALI2/Push

Masse: L:97mm, B:43mm, H:30mm

Gehäuse: Kunststoff, weiss



Artikel FLS-26-700-DALI2-LD
 Rabattgruppe RG_C
 Brutto exkl. MwSt. CHF 35.00



LED Netzteil KGP 20W, 200-550mA (DIP), DALI2/Push, zugentlastet

Technik: max. 20W, 230V 50Hz, DALI2/Push

Masse: L:116mm, B:40.5mm, H:22mm

Gehäuse: Kunststoff, weiss



Artikel CC20W200-550 DALI
 Rabattgruppe RG_C
 Brutto exkl. MwSt. CHF 33.00

GAME + SUGAR

Die Leuchten der umfangreichen Serien GAME und SUGAR sind als Anbauleuchte oder als Pendelleuchte einsetzbar. Dank Pendelzubehör kann die Anbauleuchte ganz einfach in eine Pendelleuchte umfunktioniert werden. Den indirekten Lichtanteil können Sie wahlweise mit den Uplight Modulen nachrüsten.



- mehrere Durchmesser verfügbar
- DALI dimmbare Versionen
- Pendelzubehör zu allen Grössen
- optionaler Indirekt-Lichtanteil
- Farben weiss, schwarz, schwarz-gold



BREEZE



Anbauspot BREEZE 2 weiss, LED 16W 2700K, CRI90, PhasenDIM

Technik: 16W, 2700K, 1400lm, Abstrahlung 36°, CRI90, 230V 50Hz, PhasenDIM

Masse: L:260mm, B:50mm, H:132.5mm, Ø:50.5mm

Gehäuse: Aluminium, weiss



Artikel B2SC-9273618P-WB

Rabattgruppe RG_N

Brutto exkl. MwSt. CHF 247.00



Anbauspot BREEZE 2 schwarz, LED 16W 2700K, CRI90, PhasenDIM

Technik: 16W, 2700K, 1400lm, Abstrahlung 36°, CRI90, 230V 50Hz, PhasenDIM

Masse: L:260mm, B:50mm, H:132.5mm, Ø:50.5mm

Gehäuse: Aluminium, schwarz



Artikel B2SC-9273618P-BB

Rabattgruppe RG_N

Brutto exkl. MwSt. CHF 247.00

PURE ART



Anbauspot PURE Art weiss-schwarz, LED 15W 3000K, CRI90, PhasenDIM

Technik: 15W, 3000K, 950lm, Abstrahlung 36°, CRI90, 230V 50Hz, Phasen/abschnitt

Masse: L:150mm, Ø:55mm

Gehäuse: Kunststoff + Aluminium, weiss-schwarz



Artikel PUAC-9303615P-WB

Rabattgruppe RG_N

Brutto exkl. MwSt. CHF 191.00



Anbauspot PURE Art schwarz, LED 15W 3000K, CRI90, PhasenDIM

Technik: 15W, 3000K, 950lm, Abstrahlung 36°, CRI90, 230V 50Hz, Phasen/abschnitt

Masse: L:150mm, Ø:55mm

Gehäuse: Kunststoff + Aluminium, schwarz



Artikel PUAC-9303615P-BB

Rabattgruppe RG_N

Brutto exkl. MwSt. CHF 191.00

Wabenraster PURE-ROXY ART

Technik:



Masse:

Gehäuse: Kunststoff, schwarz



Artikel P08-033

Rabattgruppe RG_N

Brutto exkl. MwSt. CHF 6.00

MIU-P S



Pendelleuchte MIU-P S weiss, LED 11W 3000K, CRI90, PhasenDIM



Technik: 11W, 3000K, 720lm, Abstrahlung 36°, CRI90, 230V 50Hz, Phasenan/abschnitt

Masse: L:250mm, Ø:55mm

Gehäuse: Aluminium, weiss

Artikel **MPS1-9303611P-WW**
 Rabattgruppe **RG_N**
 Brutto exkl. MwSt. **CHF 132.00**



Pendelleuchte MIU-P S schwarz, LED 11W 3000K, CRI90, PhasenDIM



Technik: 11W, 3000K, 720lm, Abstrahlung 36°, CRI90, 230V 50Hz, Phasenan/abschnitt

Masse: L:250mm, Ø:55mm

Gehäuse: Aluminium, schwarz

Artikel **MPS1-9303611P-BB**
 Rabattgruppe **RG_N**
 Brutto exkl. MwSt. **CHF 132.00**



Pendelleuchte MIU-P S schwarz-gold, LED 11W 3000K, CRI90, PhasenDIM



Technik: 11W, 3000K, 720lm, Abstrahlung 36°, CRI90, 230V 50Hz, Phasenan/abschnitt

Masse: L:250mm, Ø:55mm

Gehäuse: Aluminium, schwarz-gold

Artikel **MPS1-9303611P-BG**
 Rabattgruppe **RG_N**
 Brutto exkl. MwSt. **CHF 132.00**

MIU-P L



Pendelleuchte MIU-P L weiss, LED 28W 3000K, CRI90, DALI



Technik: 28W, 3000K, 2700lm, Abstrahlung 45°, CRI90, 230V 50Hz, DALI

Masse: L:220mm, Ø:90mm

Gehäuse: Aluminium, weiss

Artikel **MPL1-9304528D-WW**
 Rabattgruppe **RG_N**
 Brutto exkl. MwSt. **CHF 316.00**



Pendelleuchte MIU-P L schwarz, LED 28W 3000K, CRI90, DALI



Technik: 28W, 3000K, 2700lm, Abstrahlung 45°, CRI90, 230V 50Hz, DALI

Masse: L:220mm, Ø:90mm

Gehäuse: Aluminium, schwarz

Artikel **MPL1-9304528D-BB**
 Rabattgruppe **RG_N**
 Brutto exkl. MwSt. **CHF 316.00**

KOI Wandleuchte



Wandleuchte KOI L weiss, LED 20W 3000K, CRI90, PhasenDIM

Technik: 20W, 3000K, 1900lm, up/down, CRI90, 230V 50Hz, PhasenDIM

Masse: L:300mm, B:100mm, H:70mm

Gehäuse: Aluminium, weiss



Artikel LKOI-930UD18P-WW
Rabattgruppe RG_N
Brutto exkl. MwSt. CHF 263.00



Wandleuchte KOI L schwarz, LED 20W 3000K, CRI90, PhasenDIM

Technik: 20W, 3000K, 1300lm, up/down, CRI90, 230V 50Hz, PhasenDIM

Masse: L:300mm, B:100mm, H:70mm

Gehäuse: Aluminium, schwarz



Artikel LKOI-930UD18P-BB
Rabattgruppe RG_N
Brutto exkl. MwSt. CHF 263.00

Einbauleuchten inkl. Konverter

SKYJACK 68 SCHWENKBAR



Set SKYJACK 68 weiss, LED 11W 2700K, CRI90, schwenkbar 30°, PhasenDIM

Technik: 11W, 2700K, 720lm, Abstrahlung 38°, CRI90, 230V 50Hz, PhasenDIM

Masse: H:46mm, Ø:82mm, Loch-Ø:68mm

Gehäuse: Aluminium, weiss



Artikel SJA1-9273809P-WW
Rabattgruppe RG_N
Brutto exkl. MwSt. CHF 52.00



Set SKYJACK 68 weiss, LED 11W 3000K, CRI90, schwenkbar 30°, PhasenDIM

Technik: 11W, 3000K, 750lm, Abstrahlung 38°, CRI90, 230V 50Hz, PhasenDIM

Masse: H:46mm, Ø:82mm, Loch-Ø:68mm

Gehäuse: Aluminium, weiss



Artikel SJA1-9303809P-WW
Rabattgruppe RG_N
Brutto exkl. MwSt. CHF 52.00



Set SKYJACK 68 schwarz, LED 11W 2700K, CRI90, schwenkbar 30°, PhasenDIM

Technik: 11W, 2700K, 720lm, Abstrahlung 38°, CRI90, 230V 50Hz, PhasenDIM

Masse: H:46mm, Ø:82mm, Loch-Ø:68mm

Gehäuse: Aluminium, schwarz



Artikel SJA1-9273809P-BB
Rabattgruppe RG_N
Brutto exkl. MwSt. CHF 52.00



Set SKYJACK 68 schwarz, LED 11W 3000K, CRI90, schwenkbar 30°, PhasenDIM

Technik: 11W, 3000K, 750lm, Abstrahlung 38°, CRI90, 230V 50Hz, PhasenDIM

Masse: H:46mm, Ø:82mm, Loch-Ø:68mm

Gehäuse: Aluminium, schwarz



Artikel SJA1-9303809P-BB
Rabattgruppe RG_N
Brutto exkl. MwSt. CHF 52.00

SKYJACK 68 FIX



Set SKYJACK 68 Fix weiss, LED 11W 2700K, CRI90, PhasenDIM

Technik: 11W, 2700K, 720lm, Abstrahlung 38°, CRI90, 230V 50Hz, PhasenDIM

Masse: H:46mm, Ø:79mm, Loch-Ø:68mm

Gehäuse: Aluminium, weiss



Artikel **SJF-9273809P-WW**
 Rabattgruppe **RG_N**
 Brutto exkl. MwSt. **CHF 58.00**



Set SKYJACK 68 Fix weiss, LED 11W 3000K, CRI90, PhasenDIM

Technik: 11W, 3000K, 750lm, Abstrahlung 38°, CRI90, 230V 50Hz, PhasenDIM

Masse: H:46mm, Ø:79mm, Loch-Ø:68mm

Gehäuse: Aluminium, weiss



Artikel **SJF-9303809P-WW**
 Rabattgruppe **RG_N**
 Brutto exkl. MwSt. **CHF 58.00**



Set SKYJACK 68 Fix schwarz, LED 11W 2700K, CRI90, PhasenDIM

Technik: 11W, 2700K, 720lm, Abstrahlung 38°, CRI90, 230V 50Hz, PhasenDIM

Masse: H:46mm, Ø:79mm, Loch-Ø:68mm

Gehäuse: Aluminium, schwarz



Artikel **SJF-9273809P-BB**
 Rabattgruppe **RG_N**
 Brutto exkl. MwSt. **CHF 58.00**



Set SKYJACK 68 Fix schwarz, LED 11W 3000K, CRI90, PhasenDIM

Technik: 11W, 3000K, 750lm, Abstrahlung 38°, CRI90, 230V 50Hz, PhasenDIM

Masse: H:46mm, Ø:79mm, Loch-Ø:68mm

Gehäuse: Aluminium, schwarz



Artikel **SJF-9303809P-BB**
 Rabattgruppe **RG_N**
 Brutto exkl. MwSt. **CHF 58.00**

SKYJACK 145 SCHWENKBAR



Set SKYJACK 145 weiss, LED 28W 3000K, CRI90, schwenkbar 30°, PhasenDIM

Technik: 28W, 3000K, 2200lm, Abstrahlung 30°, CRI90, 230V 50Hz, PhasenDIM

Masse: H:92mm, Ø:158mm, Loch-Ø:145mm

Gehäuse: Aluminium, weiss



Artikel **SJA2-9303025P-WW**
 Rabattgruppe **RG_N**
 Brutto exkl. MwSt. **CHF 146.00**



Set SKYJACK 145 schwarz, LED 28W 3000K, CRI90, schwenkbar 30°, PhasenDIM

Technik: 28W, 3000K, 2200lm, Abstrahlung 30°, CRI90, 230V 50Hz, PhasenDIM

Masse: H:92mm, Ø:158mm, Loch-Ø:145mm

Gehäuse: Aluminium, schwarz



Artikel **SJA2-9303025P-BB**
 Rabattgruppe **RG_N**
 Brutto exkl. MwSt. **CHF 146.00**

Einbauleuchten exkl. Konverter

SIGN 45

Mini Downlight SIGN 45-G weiss, LED 6W 3000K CRI90, 350mA



Technik: 6W, 3000K, 370lm, Abstrahlung 30°, CRI90, Konstantstrom 350mA, dimmbar gemäss EVG

Masse: Ø:50.5mm, Loch-Ø:45mm, ET:62mm

Gehäuse: Kunststoff + Aluminium, weiss

Artikel S4G-9303006N-WN
Rabattgruppe RG_N
Brutto exkl. MwSt. CHF 40.00

Mini Downlight SIGN 45-G schwarz, LED 6W 3000K, CRI90, 350mA



Technik: 6W, 3000K, 370lm, Abstrahlung 30°, CRI90, Konstantstrom 350mA, dimmbar gemäss EVG

Masse: Ø:50.5mm, Loch-Ø:45mm, ET:62mm

Gehäuse: Kunststoff + Aluminium, schwarz

Artikel S4G-9303006N-BN
Rabattgruppe RG_N
Brutto exkl. MwSt. CHF 40.00

Mini Downlight SIGN 45-H schwarz-gold, LED 6W 3000K, CRI90, 350mA



Technik: 6W, 3000K, 370lm, Abstrahlung 30°, CRI90, Konstantstrom 350mA, dimmbar gemäss EVG

Masse: Ø:50.5mm, Loch-Ø:45mm, ET:62mm

Gehäuse: Kunststoff + Aluminium, schwarz

Artikel S4H-9303006N-BG
Rabattgruppe RG_N
Brutto exkl. MwSt. CHF 55.00

Mini Downlight SIGN 45-G weiss, LED 6W 4000K, CRI90, 350mA



Technik: 6W, 4000K, 400lm, Abstrahlung 30°, CRI90, Konstantstrom 350mA, dimmbar gemäss EVG

Masse: Ø:50.5mm, Loch-Ø:45mm, ET:62mm

Gehäuse: Kunststoff + Aluminium, weiss

Artikel S4G-9403006N-WN
Rabattgruppe RG_N
Brutto exkl. MwSt. CHF 40.00

Mini Downlight SIGN 45-G schwarz, LED 6W 4000K, CRI90, 350mA



Technik: 6W, 4000K, 400lm, Abstrahlung 30°, CRI90, Konstantstrom 350mA, dimmbar gemäss EVG

Masse: Ø:50.5mm, Loch-Ø:45mm, ET:62mm

Gehäuse: Kunststoff + Aluminium, schwarz

Artikel S4G-9403006N-BN
Rabattgruppe RG_N
Brutto exkl. MwSt. CHF 40.00

SENSE 68 SCHWENKBAR



Downlight SENSE 68 R1 weiss-schwarz, LED 11W 3000K, CRI90, 350mA, schwenkbar 30°



Technik: 11W/7.5W, 3000K, 800/600lm, Abstrahlung 40°, CRI90, 350mA/250mA, dimmbar gemäss EVG

Masse: Ø:78mm, Loch-Ø:68mm, ET:98mm

Gehäuse: Kunststoff + Aluminium, weiss-schwarz

Artikel STR2-9304011N-WB
 Rabattgruppe RG_N
 Brutto exkl. MwSt. CHF 103.00



Downlight SENSE 68 R1 schwarz-schwarz, LED 11W 3000K, CRI90, 350mA, schwenkbar 30°



Technik: 11W/7.5W, 3000K, 800/600lm, Abstrahlung 40°, CRI90, 350mA/250mA, dimmbar gemäss EVG

Masse: Ø:78mm, Loch-Ø:68mm, ET:98mm

Gehäuse: Kunststoff + Aluminium, schwarz

Artikel STR2-9304011N-BB
 Rabattgruppe RG_N
 Brutto exkl. MwSt. CHF 120.00



Reflektor SENSE 68 weiss



Technik:

Masse:

Gehäuse: Kunststoff, weiss

Artikel RA68W
 Rabattgruppe RG_N
 Brutto exkl. MwSt. CHF 14.00



Reflektor SENSE 68 matt



Technik:

Masse:

Gehäuse: Kunststoff, alu matt

Artikel RA68M
 Rabattgruppe RG_N
 Brutto exkl. MwSt. CHF 14.00



Reflektor SENSE 68 specular



Technik:

Masse:

Gehäuse: Kunststoff, silber

Artikel RA68S
 Rabattgruppe RG_N
 Brutto exkl. MwSt. CHF 14.00



Reflektor SENSE 68 gold



Technik:

Masse:

Gehäuse: Kunststoff, gold

Artikel RA68G
 Rabattgruppe RG_N
 Brutto exkl. MwSt. CHF 14.00



Ersatzlinse SENSE 68 24°



Technik: Abstrahlung 24°

Masse:

Gehäuse: Kunststoff

Artikel P09-046
 Rabattgruppe RG_N
 Brutto exkl. MwSt. CHF 4.00



Wabenraster SENSE 68



Technik:

Masse:

Gehäuse: Kunststoff, schwarz

Artikel HCSR68
 Rabattgruppe RG_N
 Brutto exkl. MwSt. CHF 4.00

SENSE 100 FIX



Downlight SENSE 100 FIX weiss-matt, LED 13W 3000K, CRI90, 350mA



Technik: 13W, 3000K, 900lm, Abstrahlung 50°, CRI90, Konstantstrom 350mA, dimmbar gemäss EVG

Masse: Ø:110mm, Loch-Ø:100mm, ET:121mm

Gehäuse: Kunststoff + Aluminium, weiss

Artikel **SSR2-9305013N-WM**
Rabattgruppe **RG_N**
Brutto exkl. MwSt. **CHF 153.00**

SENSE 125 FIX



Downlight SENSE 125 FIX weiss-matt, LED 18W 3000K, CRI90, 500mA



Technik: 18W, 3000K, 1400lm, Abstrahlung 50°, CRI90, Konstantstrom 500mA, dimmbar gemäss EVG

Masse: Ø:137mm, Loch-Ø:125mm, ET:162mm

Gehäuse: Kunststoff + Aluminium, weiss

Artikel **SMR2-9305018N-WM**
Rabattgruppe **RG_N**
Brutto exkl. MwSt. **CHF 204.00**

SENSE 150 FIX



Downlight SENSE 150 FIX weiss-matt, LED 25W 3000K, CRI90, 700mA



Technik: 25W, 3000K, 1900lm, Abstrahlung 50°, CRI90, Konstantstrom 700mA, dimmbar gemäss EVG

Masse: Ø:162mm, Loch-Ø:150mm, ET:212mm

Gehäuse: Kunststoff + Aluminium, weiss

Artikel **SLR2-9305025N-WM**
Rabattgruppe **RG_N**
Brutto exkl. MwSt. **CHF 274.00**

CLUB



Einbauring CLUB TA5 weiss-weiss, schwenkbar 30°




Technik:

Masse: Ø:85mm, Loch-Ø:75mm, ET:80mm

Gehäuse: Kunststoff + Aluminium, weiss-weiss

Artikel TA5-WW
Rabattgruppe RG_N
Brutto exkl. MwSt. CHF 27.00



Einbauring CLUB TA5 schwarz-schwarz, schwenkbar 30°



Technik:

Masse: Ø:85mm, Loch-Ø:75mm, ET:80mm

Gehäuse: Kunststoff + Aluminium, schwarz-schwarz

Artikel TA5-BB
Rabattgruppe RG_N
Brutto exkl. MwSt. CHF 27.00



Einbauring CLUB TA8 weiss-schwarz, schwenkbar 30°



Technik:

Masse: Ø:85mm, Loch-Ø:75mm, ET:70mm

Gehäuse: Kunststoff + Aluminium, weiss-schwarz

Artikel TA8-WB
Rabattgruppe RG_N
Brutto exkl. MwSt. CHF 29.00



Einbauring CLUB TA8 schwarz-schwarz, schwenkbar 30°



Technik:

Masse: Ø:85mm, Loch-Ø:75mm, ET:70mm

Gehäuse: Kunststoff + Aluminium, schwarz-schwarz

Artikel TA8-BB
Rabattgruppe RG_N
Brutto exkl. MwSt. CHF 29.00



LED Modul CLUB M3, 11W 3000K, CRI90, 350mA, Linse 60°, dimmbar



Technik: 11W, 3000K, 950lm, Abstrahlung 35°, CRI90, Konstantstrom 350mA, dimmbar gemäss EVG

Masse: H:44mm, Ø:63mm

Gehäuse: Aluminium, schwarz

Artikel M3-9303511N-NN
Rabattgruppe RG_N
Brutto exkl. MwSt. CHF 41.00



LED Modul CLUB M3, 11W 3000K, CRI90, 350mA, Linse 60°, dimmbar



Technik: 11W, 3000K, 950lm, Abstrahlung 60°, CRI90, Konstantstrom 350mA, dimmbar gemäss EVG

Masse: H:44mm, Ø:63mm

Gehäuse: Aluminium, schwarz

Artikel M3-9306011N-NN
Rabattgruppe RG_N
Brutto exkl. MwSt. CHF 41.00



LED Modul CLUB M3, 12W 1800-3000K, CRI95, 350mA, Linse 60°, dim to warm



Technik: 12W, 1800-3000K, 950lm, Abstrahlung 60°, CRI95, Konstantstrom 350mA, dimmbar gemäss EVG

Masse: H:44mm, Ø:63mm

Gehäuse: Aluminium, schwarz

Artikel M3-9D36012N-NN
Rabattgruppe RG_N
Brutto exkl. MwSt. CHF 75.00

**Reflektor CLUB TA5 alu-matt**

Technik:

Masse:

Gehäuse: Kunststoff, alu matt

Artikel
Rabattgruppe
Brutto exkl. MwSt.A5-MR
RG_N
CHF 6.50**Reflektor CLUB TA5 schwarz**

Technik:

Masse:

Gehäuse: Kunststoff, schwarz

Artikel
Rabattgruppe
Brutto exkl. MwSt.A5-BR
RG_N
CHF 6.50**Reflektor CLUB TA5 gold**

Technik:

Masse:

Gehäuse: Kunststoff, gold

Artikel
Rabattgruppe
Brutto exkl. MwSt.A5-GR
RG_N
CHF 6.50**Wabenraster CLUB**

Technik:

Masse:

Gehäuse: Kunststoff, schwarz

Artikel
Rabattgruppe
Brutto exkl. MwSt.HCC
RG_N
CHF 7.00**KENZO****Einbaustrahler KENZO K1X55 weiss, LED 9W 3000K, CRI90, 250mA, schwenkbar 90°, dimmbar**

Technik: 9W, 3000K, 720lm, Abstrahlung 36°, CRI90, Konstantstrom 250mA, dimmbar gemäss EVG

Masse: L:125mm, Ø:88mm, Loch-Ø:80mm, ET:150mm

Gehäuse: Kunststoff + Aluminium, weiss

Artikel
Rabattgruppe
Brutto exkl. MwSt.K1M-9303609N-WW
RG_N
CHF 141.00**Einbaustrahler KENZO K1X70 weiss, LED 18W 3000K, CRI90, 500mA, schwenkbar 90°, dimmbar**

Technik: 18/13W, 3000K, 1600/1200lm, Abstrahlung 30°, CRI90, 500mA/350mA, dimmbar gemäss EVG

Masse: L:138mm, Ø:110mm, Loch-Ø:100mm, ET:165mm

Gehäuse: Kunststoff + Aluminium, weiss

Artikel
Rabattgruppe
Brutto exkl. MwSt.K1L2-9303018N-WW
RG_N
CHF 179.00

TAKEO 75

Downlight TAKEO 75 weiss-matt, LED 11W 3000K, CRI90, 350mA, dimmbar



Technik: 11W/7.5W, 3000K, 850/600lm, Abstrahlung 50°, CRI90, 350mA/250mA, dimmbar gemäss EVG

Masse: T:72mm, Ø:84mm, Loch-Ø:75mm, ET:75mm

Gehäuse: Kunststoff + Aluminium, weiss

Artikel TT2-9305011N-WM
 Rabattgruppe RG_N
 Brutto exkl. MwSt. CHF 55.00

Downlight TAKEO 75 weiss-matt, LED 11W 4000K, CRI90, 350mA, dimmbar



Technik: 11W/7.5W, 4000K, 950/650lm, Abstrahlung 50°, CRI90, 350mA/250mA, dimmbar gemäss EVG

Masse: T:72mm, Ø:84mm, Loch-Ø:75mm, ET:75mm

Gehäuse: Kunststoff + Aluminium, weiss

Artikel TT2-9405011N-WM
 Rabattgruppe RG_N
 Brutto exkl. MwSt. CHF 55.00

Downlight TAKEO 75 schwarz-schwarz, LED 11W 3000K, CRI90, 350mA, dimmbar



Technik: 11W/7.5W, 3000K, 850/600lm, Abstrahlung 50°, CRI90, 350mA/250mA, dimmbar gemäss EVG

Masse: Ø:84mm, Loch-Ø:75mm, ET:72mm

Gehäuse: Kunststoff + Aluminium, schwarz

Artikel TT2-9305011N-BB
 Rabattgruppe RG_N
 Brutto exkl. MwSt. CHF 55.00

TAKEO 100

Downlight TAKEO 100 weiss-matt, LED 13W 3000K, CRI80, 350mA, dimmbar



Technik: 13W/9W, 3000K, 1300/1000lm, Abstrahlung 50°, CRI80, 350mA/250mA, dimmbar gemäss EVG

Masse: T:79mm, Ø:110mm, Loch-Ø:100mm, ET:80mm

Gehäuse: Kunststoff + Aluminium, weiss

Artikel TS2-8305013N-WM
 Rabattgruppe RG_N
 Brutto exkl. MwSt. CHF 87.00

Downlight TAKEO 100 weiss-matt, LED 13W 4000K, CRI80, 350mA, dimmbar



Technik: 13W/9W, 4000K, 1400/1100lm, Abstrahlung 50°, CRI80, 350mA/250mA, dimmbar gemäss EVG

Masse: T:79mm, Ø:110mm, Loch-Ø:100mm, ET:80mm

Gehäuse: Kunststoff + Aluminium, weiss

Artikel TS2-8405013N-WM
 Rabattgruppe RG_N
 Brutto exkl. MwSt. CHF 87.00

Downlight TAKEO TS-100 weiss-matt, LED 13W 3000K, CRI 90, 350mA, dimmbar



Technik: 13W/9W, 3000K, 1100/800lm, Abstrahlung 60°, CRI90, 350mA/250mA, dimmbar gemäss EVG

Masse: L:110mm, B:110mm, Loch-Ø:100x100mm, ET:85mm

Gehäuse: Kunststoff + Aluminium, weiss matt

Artikel TSS2-9306013N-WM
 Rabattgruppe RG_N
 Brutto exkl. MwSt. CHF 102.00

Downlight TAKEO TS-100 schwarz-schwarz, LED 13W 3000K, CRI 90, 350mA, dimmbar



Technik: 13W/9W, 3000K, 1100/800lm, Abstrahlung 60°, CRI90, 350mA/250mA, dimmbar gemäss EVG

Masse: L:110mm, B:110mm, Loch-Ø:100x100mm, ET:85mm

Gehäuse: Kunststoff + Aluminium, schwarz

Artikel TSS2-9306013N-BB
 Rabattgruppe RG_N
 Brutto exkl. MwSt. CHF 102.00

TAKEO 150



Downlight TAKEO 150 weiss-matt, LED 25W 3000K, CRI80, 700mA, dimmbar

Technik: 25W/18W, 3000K, 2700/2000lm, Abstrahlung 60°, CRI80, 700mA/500mA, dimmbar gemäss EVG

Masse: T:100mm, Ø:160mm, Loch-Ø:150mm, ET:105mm

Gehäuse: Kunststoff + Aluminium, weiss matt



Artikel **TM2-8306025N-WM**
Rabattgruppe **RG_N**
Brutto exkl. MwSt. **CHF 136.00**



Downlight TAKEO 150 weiss-matt, LED 25W 4000K, CRI80, 700mA, dimmbar

Technik: 25W/18W, 4000K, 2900/2200lm, Abstrahlung 60°, CRI80, 700mA/500mA, dimmbar gemäss EVG

Masse: T:100mm, Ø:160mm, Loch-Ø:150mm, ET:105mm

Gehäuse: Kunststoff + Aluminium, weiss matt



Artikel **TM2-8406025N-WM**
Rabattgruppe **RG_N**
Brutto exkl. MwSt. **CHF 136.00**

TAKEO 200



Downlight TAKEO 200 weiss-matt, LED 52W 3000K, CRI80, 1400mA, dimmbar

Technik: 52/38W, 3000K, 4800/3900lm, Abstrahlung 60°, CRI80, 1400mA/1050mA, dimmbar gemäss EVG

Masse: T:132mm, Ø:218mm, Loch-Ø:200mm, ET:135mm

Gehäuse: Kunststoff + Aluminium, weiss matt-chrom



Artikel **TL3-8306052N-WM**
Rabattgruppe **RG_N**
Brutto exkl. MwSt. **CHF 200.00**



Downlight TAKEO 200 weiss-matt, LED 52W 4000K, CRI80, 1400mA, dimmbar

Technik: 52/38W, 4000K, 5000/4100lm, Abstrahlung 60°, CRI80, 1400mA/1050mA, dimmbar gemäss EVG

Masse: T:132mm, Ø:218mm, Loch-Ø:200mm, ET:135mm

Gehäuse: Kunststoff + Aluminium, weiss matt-chrom



Artikel **TL3-8406052N-WM**
Rabattgruppe **RG_N**
Brutto exkl. MwSt. **CHF 200.00**



FUSION FF2



Downlight FUSION FF2 weiss-specular, LED 6W 3000K, CRI80, 700mA, dimmbar



Technik: 6W, 3000K, 350lm, Abstrahlung 40°, CRI80, Konstantstrom 700mA, dimmbar gemäss EVG

Masse: L:70mm, B:45mm, T:60mm, Loch-Ø:62x37mm, ET:65mm

Gehäuse: Kunststoff + Aluminium, weiss

Artikel **FF2-8304004N-WS**
 Rabattgruppe **RG_N**
 Brutto exkl. MwSt. **CHF 66.00**

FUSION FF3



Downlight FUSION FF3 weiss-specular, LED 7W 3000K, CRI80, 700mA, dimmbar



Technik: 7W, 3000K, 600lm, Abstrahlung 40°, CRI80, Konstantstrom 700mA, dimmbar gemäss EVG

Masse: L:98mm, B:45mm, T:60mm, Loch-Ø:90x37mm, ET:65mm

Gehäuse: Kunststoff + Aluminium, weiss

Artikel **FF3-8304007N-WS**
 Rabattgruppe **RG_N**
 Brutto exkl. MwSt. **CHF 97.00**

FUSION FF4



Downlight FUSION FF4 weiss-specular, LED 9W 3000K, CRI80, 700mA, dimmbar



Technik: 9W, 3000K, 800lm, Abstrahlung 40°, CRI80, Konstantstrom 700mA, dimmbar gemäss EVG

Masse: L:75mm, B:75mm, T:60mm, Loch-Ø:65x65mm, ET:65mm

Gehäuse: Kunststoff + Aluminium, weiss

Artikel **FX4-8304009N-WS**
 Rabattgruppe **RG_N**
 Brutto exkl. MwSt. **CHF 102.00**

FUSION FF5



Downlight FUSION FF5 weiss-specular, LED 11W 3000K, CRI80, 700mA, dimmbar



Technik: 11W, 3000K, 1000lm, Abstrahlung 40°, CRI80, Konstantstrom 700mA, dimmbar gemäss EVG

Masse: L:153mm, B:45mm, T:60mm, Loch-Ø:144x37mm, ET:65mm

Gehäuse: Kunststoff + Aluminium, weiss

Artikel **FF5-8304011N-WS**
 Rabattgruppe **RG_N**
 Brutto exkl. MwSt. **CHF 119.00**

FUSION FF10



Downlight FUSION FF10 weiss-specular, LED 22W 3000K, CRI90, 700mA, dimmbar



Technik: 22W, 3000K, 1500lm, Abstrahlung 40°, CRI90, Konstantstrom 700mA, dimmbar gemäss EVG

Masse: L:290mm, B:45mm, T:60mm, Loch-Ø:282x37mm, ET:65mm

Gehäuse: Kunststoff + Aluminium, weiss

Artikel **FF10-9304022N-WS**
 Rabattgruppe **RG_N**
 Brutto exkl. MwSt. **CHF 245.00**

FUSION FS3



Spotlight FUSION FS3 weiss, LED 7W 3000K, CRI80, 700mA, dimmbar

Technik: 7W, 3000K, 550lm, Abstrahlung 30°, CRI80, Konstantstrom 700mA, dimmbar gemäss EVG

Masse: L:153mm, B:45mm, T:60mm, Loch-Ø:144x37mm, ET:65mm

Gehäuse: Kunststoff + Aluminium, weiss



Artikel FS3-8303007N-WN
Rabattgruppe RG_N
Brutto exkl. MwSt. CHF 211.00

FUSION FS6



Spotlight FUSION FS6 weiss, LED 13W 3000K, CRI80, 700mA, dimmbar

Technik: 13W, 3000K, 1050lm, Abstrahlung 30°, CRI80, Konstantstrom 700mA, dimmbar gemäss EVG

Masse: L:290mm, B:45mm, T:60mm, Loch-Ø:282x37mm, ET:65mm

Gehäuse: Kunststoff + Aluminium, weiss



Artikel FS6-8303013N-WN
Rabattgruppe RG_N
Brutto exkl. MwSt. CHF 403.00

FUSION FW10



Wallwasher FUSION FW10 weiss, LED 22W 3000K, CRI90, 700mA, dimmbar

Technik: 22W, 3000K, 1050lm, Wallwasher, CRI90, Konstantstrom 700mA, dimmbar gemäss EVG

Masse: L:290mm, B:45mm, T:60mm, Loch-Ø:282x37mm, ET:65mm

Gehäuse: Kunststoff + Aluminium, weiss



Artikel FW10-930WW22N-WM
Rabattgruppe RG_N
Brutto exkl. MwSt. CHF 211.00



Konstantstrom Netzteile

Konstantstrom 250mA



LED Netzteil TRIDONIC LC 10W 250mA, ein/aus
 Technik: 10W (7.5-10.5V), 230V 50Hz, ein/aus
 Masse: L:100mm, B:42.8mm, H:22.5mm
 Gehäuse: Kunststoff, weiss



Artikel: S61-LC10-250
 Rabattgruppe: RG_C
 Brutto exkl. MwSt.: CHF 13.00



LED Netzteil TRIDONIC LC 20W 100-1050mA (prog. auf 250mA), DALI2/TouchDIM
 Technik: 20W, 230V 50Hz, DALI2/TouchDIM
 Masse: L:120mm, B:51mm, H:29.2mm
 Gehäuse: Kunststoff, weiss



Artikel: S61-LC20-250
 Rabattgruppe: RG_C
 Brutto exkl. MwSt.: CHF 34.00

Konstantstrom 350mA



LED Netzteil MEANWELL 8W 350mA, ein/aus
 Technik: 8W (11-32V), 230V 50Hz, ein/aus
 Masse: L:73mm, B:30mm, H:23.5mm
 Gehäuse: Kunststoff, weiss



Artikel: APC-8E-350
 Rabattgruppe: RG_C
 Brutto exkl. MwSt.: CHF 13.00



LED Netzteil TCI WU 2C 17W 350mA, ein/aus
 Technik: 17W (3-47V), 230V 50Hz, ein/aus
 Masse: L:111mm, B:38mm, H:28mm
 Gehäuse: Kunststoff, weiss



Artikel: S55-122246
 Rabattgruppe: RG_C
 Brutto exkl. MwSt.: CHF 21.00



LED Netzteil AcTec 350mA 12W, konfektioniert, PhasenDIM
 Technik: 12W (18-35Vdc), 230V 50Hz, konfektioniert, Phasenan/abschnitt
 Masse: L:115mm, B:40mm, H:22mm
 Gehäuse: Kunststoff, weiss



Artikel: 03765-K
 Rabattgruppe: RG_A
 Brutto exkl. MwSt.: CHF 24.00



LED Netzteil TRIDONIC LC 20W 100-1050mA (prog. auf 350mA), DALI2/TouchDIM
 Technik: 20W, 230V 50Hz, DALI2/TouchDIM
 Masse: L:120mm, B:51mm, H:29.2mm
 Gehäuse: Kunststoff, weiss



Artikel: S61-LC20-350
 Rabattgruppe: RG_C
 Brutto exkl. MwSt.: CHF 34.00

Konstantstrom 500mA



LED Netzteil TCI PRO FLAT 30W 350-700mA, (prog.auf 500mA), ein/aus

Technik: max 30W, 230V 50Hz, ein/aus

Masse: L:146.5mm, B:43.5mm, H:22mm, Loch-Ø:50mm

Gehäuse: Kunststoff, weiss



Artikel S55-127572-500
Rabattgruppe RG_C
Brutto exkl. MwSt. CHF 16.00



LED Netzteil TRIDONIC LC 20W 100-1050mA (prog. auf 500mA), DALI2/TouchDIM

Technik: 20W, 230V 50Hz, DALI2/TouchDIM

Masse: L:120mm, B:51mm, H:29.2mm

Gehäuse: Kunststoff, weiss



Artikel S61-LC20-500
Rabattgruppe RG_C
Brutto exkl. MwSt. CHF 34.00

Konstantstrom 700mA



LED Netzteil TCI PRO FLAT 30W 350-700mA, (prog.auf 700mA), ein/aus

Technik: max 30W, 230V 50Hz, ein/aus

Masse: L:146.5mm, B:43.5mm, H:22mm, Loch-Ø:50mm

Gehäuse: Kunststoff, weiss



Artikel S55-127572-700
Rabattgruppe RG_C
Brutto exkl. MwSt. CHF 16.00



LED Netzteil TRIDONIC LC 20W 100-1050mA (prog. auf 700mA), DALI2/TouchDIM

Technik: 20W, 230V 50Hz, DALI2/TouchDIM

Masse: L:120mm, B:51mm, H:29.2mm

Gehäuse: Kunststoff, weiss



Artikel S61-LC20-700
Rabattgruppe RG_C
Brutto exkl. MwSt. CHF 34.00

Konstantstrom 1400mA



LED Netzteil TCI MP 55 HC 55W 1400mA, ein/aus

Technik: 55W (2-44V), 230V 50Hz, ein/aus

Masse: L:115.5mm, B:76mm, H:30mm, Loch-Ø:90mm

Gehäuse: Kunststoff, weiss



Artikel S55-12731014
Rabattgruppe RG_C
Brutto exkl. MwSt. CHF 38.00



LED Netzteil Meanwell 60W, (prog. 1400mA), DALI2/Push

Technik: max.60W, 230V 50Hz, DALI2/Push

Masse: L:124mm, B:82mm, H:23mm

Gehäuse: Kunststoff, weiss



Artikel LCM-60DA-1400
Rabattgruppe RG_C
Brutto exkl. MwSt. CHF 74.00

Konstantstrom einstellbar



LED Netzteil EAGLE 26W 150-700mA, DALI2/Push

Technik: max. 26W, 240V 50Hz, DALI2/Push

Masse: L:97mm, B:43mm, H:30mm

Gehäuse: Kunststoff, weiss



Artikel **FLS-26-700-DALI2-LD**
 Rabattgruppe **RG_C**
 Brutto exkl. MwSt. **CHF 35.00**



LED Netzteil TCI MINI JOLLY 20W 250-700mA, DALI

Technik: max 20W, 230V 50Hz, DALI

Masse: L:111mm, B:52mm, H:22mm

Gehäuse: Kunststoff, weiss



Artikel **S55-151403**
 Rabattgruppe **RG_C**
 Brutto exkl. MwSt. **CHF 42.00**



LED Netzteil TCI PRO FLAT 30W 350-700mA, ein/aus

Technik: max 30W, 230V 50Hz, ein/aus

Masse: L:146.5mm, B:43.5mm, H:22mm

Gehäuse: Kunststoff, weiss



Artikel **S55-127572**
 Rabattgruppe **RG_C**
 Brutto exkl. MwSt. **CHF 16.00**



LED Netzteil TRIDONIC LC 25W 350-1050, CASAMBI

Technik: max. 25W, 230V 50Hz, CASAMBI

Masse: L:130mm, B:43mm, H:30mm

Gehäuse: Kunststoff, weiss



Artikel **S61-LC25-350-1050CA**
 Rabattgruppe **RG_C**
 Brutto exkl. MwSt. **CHF 155.00**



LED Netzteil Meanwell 40W,350-1050mA, CASAMBI

Technik: max. 40W, 230V 50Hz, CASAMBI

Masse: L:124mm, B:82mm, H:23mm

Gehäuse: Kunststoff, weiss



Artikel **LCM-40BLE**
 Rabattgruppe **RG_C**
 Brutto exkl. MwSt. **CHF 118.00**



LED Netzteil KGP 30W, 500-700mA, PhaseDIM

Technik: max.30W, 230V 50Hz, Phasenan/abschnitt

Masse: L:138mm, B:44mm, H:30mm

Gehäuse: Kunststoff, weiss



Artikel **CC30W500-700CG TRI**
 Rabattgruppe **RG_C**
 Brutto exkl. MwSt. **CHF 18.00**



LED Netzteil Meanwell 60W, 500-1400mA DALI2/Push

Technik: max.60W, 230V 50Hz, DALI2/Push

Masse: L:124mm, B:82mm, H:23mm

Gehäuse: Kunststoff, weiss



Artikel **LCM-60DA**
 Rabattgruppe **RG_C**
 Brutto exkl. MwSt. **CHF 74.00**

Stromschienenstrahler

ROXY ZOOM



Adapterspot ROXY S-ZOOM weiss-schwarz 3PH, LED 21W 3000K, 18-35°, CRI90, ein/aus

Technik: 21W, 3000K, 1700lm, Winkel einstellbar, CRI90, 230V 50Hz, ein/aus

Masse: L:140mm, Ø:72mm

Gehäuse: Kunststoff + Aluminium, weiss-schwarz



Artikel ROS2-930Z321F-WB
Rabattgruppe RG_N
Brutto exkl. MwSt. CHF 167.00



Adapterspot ROXY S-ZOOM schwarz 3PH, LED 21W 3000K, 18-35°, CRI90, ein/aus

Technik: 21W, 3000K, 1700lm, Winkel einstellbar, CRI90, 230V 50Hz, ein/aus

Masse: L:140mm, Ø:72mm

Gehäuse: Kunststoff + Aluminium, schwarz



Artikel ROS2-930Z321F-BB
Rabattgruppe RG_N
Brutto exkl. MwSt. CHF 167.00

ROXY K



Adapterspot ROXY K weiss-schwarz 3PH, LED 28W, 3000K, CRI90, DALI

Technik: 28W, 3000K, 2500lm, Abstrahlung 35°, CRI90, 230V 50Hz, DALI

Masse: L:137mm, Ø:72mm

Gehäuse: Kunststoff + Aluminium, weiss-schwarz



Artikel ROK1-9303528D-WB
Rabattgruppe RG_N
Brutto exkl. MwSt. CHF 289.00



Adapterspot ROXY K weiss-schwarz 3PH, LED 28W 4000K, CRI90, DALI

Technik: 28W, 4000K, 2700lm, Abstrahlung 35°, CRI90, 230V 50Hz, DALI

Masse: L:137mm, Ø:72mm

Gehäuse: Kunststoff + Aluminium, weiss-schwarz



Artikel ROK1-9403528D-WB
Rabattgruppe RG_N
Brutto exkl. MwSt. CHF 289.00



Adapterspot ROXY K schwarz 3PH, LED 28W 3000K, CRI90, DALI

Technik: 28W, 3000K, 2500lm, Abstrahlung 35°, CRI90, 230V 50Hz, DALI

Masse: L:137mm, Ø:72mm

Gehäuse: Kunststoff + Aluminium, schwarz



Artikel ROK1-9303528D-BB
Rabattgruppe RG_N
Brutto exkl. MwSt. CHF 289.00



Adapterspot ROXY K schwarz 3PH, LED 28W 4000K, CRI90, DALI

Technik: 28W, 4000K, 2700lm, Abstrahlung 35°, CRI90, 230V 50Hz, DALI

Masse: L:137mm, Ø:72mm

Gehäuse: Kunststoff + Aluminium, schwarz



Artikel ROK1-9403528D-BB
Rabattgruppe RG_N
Brutto exkl. MwSt. CHF 289.00



Ersatzlinse ROXY K 20°

Technik: Abstrahlung 20°

Masse:

Gehäuse: Kunststoff



Artikel	P09-087
Rabattgruppe	RG_N
Brutto exkl. MwSt.	CHF 6.00



Ersatzlinse ROXY K 55°

Technik: Abstrahlung 55°

Masse:

Gehäuse: Kunststoff



Artikel	P09-089
Rabattgruppe	RG_N
Brutto exkl. MwSt.	CHF 6.00



Wabenraster ROXY K

Technik:

Masse:

Gehäuse: Kunststoff, schwarz



Artikel	P08-030
Rabattgruppe	RG_N
Brutto exkl. MwSt.	CHF 6.00



Schienensystem MODULINE 26, 48V

Schiene MODULINE 26 Hoch



System MODULINE26 schwarz, Schiene hoch 48Vdc, L 2000mm, 4-Polig (DALI)

Technik: 48Vdc, dimmbar DALI

Masse: L:2'000mm, B:26mm, H:52mm

Gehäuse: Metall, schwarz



Artikel **ML26-R2000-B**
Rabattgruppe **RG_N**
Brutto exkl. MwSt. **CHF 152.00**



System MODULINE26 schwarz, Endkappen Set hoch (2 Stück)


Technik:

Masse: B:26mm, H:52mm

Gehäuse: Metall, schwarz



Artikel **ML26-EK-B**
Rabattgruppe **RG_N**
Brutto exkl. MwSt. **CHF 5.00**



System MODULINE26 schwarz, Schienenabdeckung, L 1000mm

Technik:

Masse: L:1'000mm

Gehäuse: Kunststoff, schwarz



Artikel **ML26-RC1000-B**
Rabattgruppe **RG_N**
Brutto exkl. MwSt. **CHF 16.00**



System MODULINE26 schwarz, L-Verbinder hoch horizontal

Technik:

Masse: L:100mm, B:100mm, H:52mm

Gehäuse: Metall, schwarz



Artikel **ML26-CM-B**
Rabattgruppe **RG_N**
Brutto exkl. MwSt. **CHF 60.00**



System MODULINE26 schwarz, L-Verbinder hoch vertikal

Technik:

Masse: L:100mm, B:100mm, H:52mm

Gehäuse: Metall, schwarz



Artikel **ML26-CM-V-B**
Rabattgruppe **RG_N**
Brutto exkl. MwSt. **CHF 99.00**



System MODULINE26 schwarz, T-Verbinder links hoch

Technik:

Masse: L:200mm, B:100mm, H:52mm

Gehäuse: Metall, schwarz



Artikel **ML26-TC-B-LEFT**
Rabattgruppe **RG_N**
Brutto exkl. MwSt. **CHF 106.00**

System MODULINE26 schwarz, T-Verbinder rechts hoch



Technik:



Masse: L:200mm, B:100mm, H:52mm

Gehäuse: Metall, schwarz

Artikel	ML26-TC-B-RIGHT
Rabattgruppe	RG_N
Brutto exkl. MwSt.	CHF 106.00

System MODULINE26 schwarz, X-Verbinder hoch



Technik:



Masse: L:200mm, B:200mm, H:52mm


Gehäuse: Metall, schwarz

Artikel	ML26-XC-B
Rabattgruppe	RG_N
Brutto exkl. MwSt.	CHF 110.00

MODULINE 26

Das 48V System MODULINE 26 bietet viele Kombinationsmöglichkeiten für Decken- und Pendelmontage.

- dimmbar DALI
- blendfreies Licht
- verschiedene Formen möglich
- Konverter auf Schiene oder abgesetzt
- Spots, Linearleuchten, Pendel



Schiene MODULINE 26 Flach

	<p>System MODULINE26 schwarz, Schiene flach 48Vdc, L 2000mm, IP20, 4-Polig</p> <p>Technik: 48Vdc, dimmbar</p> <p>Masse: L:2'000mm, B:26mm, H:27mm</p> <p>Gehäuse: Metall, schwarz</p>		<p>Artikel ML26-SR2000-B</p> <p>Rabattgruppe RG_N</p> <p>Brutto exkl. MwSt. CHF 140.00</p>
	<p>System MODULINE26 schwarz, Endkappen Set flach (2 Stück)</p> <p>Technik:</p> <p>Masse: B:26mm, H:27mm</p> <p>Gehäuse: Metall, schwarz</p>		<p>Artikel ML26-SEK-B</p> <p>Rabattgruppe RG_N</p> <p>Brutto exkl. MwSt. CHF 5.00</p>
	<p>System MODULINE26 schwarz, L-Verbinder flach horizontal</p> <p>Technik:</p> <p>Masse: L:100mm, B:100mm, H:27mm</p> <p>Gehäuse: Metall, schwarz</p>		<p>Artikel ML26-SCM-B</p> <p>Rabattgruppe RG_N</p> <p>Brutto exkl. MwSt. CHF 57.00</p>
	<p>System MODULINE26 schwarz, L-Verbinder flach vertikal</p> <p>Technik:</p> <p>Masse: L:100mm, B:100mm, H:27mm</p> <p>Gehäuse: Metall, schwarz</p>		<p>Artikel ML26-SCM-V-B</p> <p>Rabattgruppe RG_N</p> <p>Brutto exkl. MwSt. CHF 96.00</p>
	<p>System MODULINE26 schwarz, T-Verbinder links flach</p> <p>Technik:</p> <p>Masse: L:200mm, B:100mm, H:27mm</p> <p>Gehäuse: Metall, schwarz</p>		<p>Artikel ML26-STC-B-LEFT</p> <p>Rabattgruppe RG_N</p> <p>Brutto exkl. MwSt. CHF 101.00</p>
	<p>System MODULINE26 schwarz, T-Verbinder rechts flach</p> <p>Technik:</p> <p>Masse: L:200mm, B:100mm, H:27mm</p> <p>Gehäuse: Metall, schwarz</p>		<p>Artikel ML26-STC-B-RIGHT</p> <p>Rabattgruppe RG_N</p> <p>Brutto exkl. MwSt. CHF 101.00</p>
	<p>System MODULINE26 schwarz, X-Verbinder flach</p> <p>Technik:</p> <p>Masse: L:200mm, B:200mm, H:27mm</p> <p>Gehäuse: Metall, schwarz</p>		<p>Artikel ML26-SXC-B</p> <p>Rabattgruppe RG_N</p> <p>Brutto exkl. MwSt. CHF 105.00</p>

Schiene MODULINE 26 Zubehör

	<p>System MODULINE26 schwarz, Elektrischer Verbinder 48Vdc, 4-Polig</p> <p>Technik: 48Vdc</p> <p>Masse: L:245mm</p> <p>Gehäuse: Kunststoff, schwarz</p>		<p>Artikel: ML26-CKF-C-B</p> <p>Rabattgruppe: RG_N</p> <p>Brutto exkl. MwSt.: CHF 31.00</p>
	<p>System MODULINE26 schwarz, Mechanischer Verbinder</p> <p>Technik:</p> <p>Masse:</p> <p>Gehäuse: Metall, schwarz</p>		<p>Artikel: ML26-LC-B</p> <p>Rabattgruppe: RG_N</p> <p>Brutto exkl. MwSt.: CHF 99.00</p>
	<p>System MODULINE26 schwarz, Einspeisung 48Vdc, L 2000mm, 4-Polig</p> <p>Technik: 48Vdc, DALI Anschluss</p> <p>Masse: L:2'000mm, B:95mm</p> <p>Gehäuse: Kunststoff, schwarz</p>		<p>Artikel: ML26-PF-P-B</p> <p>Rabattgruppe: RG_N</p> <p>Brutto exkl. MwSt.: CHF 33.00</p>
	<p>System MODULINE26 Pendel Set (2 Stück), L 2000mm</p> <p>Technik:</p> <p>Masse: L:2'000mm</p> <p>Gehäuse: Metall, schwarz</p>		<p>Artikel: ML26-PWK</p> <p>Rabattgruppe: RG_N</p> <p>Brutto exkl. MwSt.: CHF 15.00</p>
	<p>LED Netzteil MODULINE LINEAR 100W 48Vdc, ein/aus, direkt in die Schiene montiert</p> <p>Technik: 0-100W, 230V 50Hz, ein/aus</p> <p>Masse: L:297.5mm, B:16mm, H:19mm</p> <p>Gehäuse: schwarz</p>		<p>Artikel: LV100W48VDC</p> <p>Rabattgruppe: RG_N</p> <p>Brutto exkl. MwSt.: CHF 135.00</p>
	<p>Meanwell LED Netzteil, 48Vdc/1.30A 60W, ein/aus</p> <p>Technik: 60W, 230V 50Hz, ein/aus</p> <p>Masse: L:171mm, B:62mm, H:37mm</p> <p>Gehäuse: Metall</p>		<p>Artikel: HLG-60H-48A</p> <p>Rabattgruppe: RG_C</p> <p>Brutto exkl. MwSt.: CHF 75.00</p>
	<p>Meanwell LED Netzteil, 48Vdc/2.0A 100W, ein/aus</p> <p>Technik: 100W, 230V 50Hz, ein/aus</p> <p>Masse: L:220mm, B:68mm, H:39mm</p> <p>Gehäuse: Metall</p>		<p>Artikel: HLG-100H-48A</p> <p>Rabattgruppe: RG_C</p> <p>Brutto exkl. MwSt.: CHF 105.00</p>
	<p>Meanwell LED Netzteil, 48Vdc/3.15A 150W, ein/aus</p> <p>Technik: 150W, 230V 50Hz, ein/aus</p> <p>Masse: L:228mm, B:68mm, H:39mm</p> <p>Gehäuse: Metall</p>		<p>Artikel: HLG-150H-48A</p> <p>Rabattgruppe: RG_C</p> <p>Brutto exkl. MwSt.: CHF 110.00</p>

Systemleuchte LINEAR OPTIK



Systemleuchte LINEAR OPTIK 190 schwarz, LED 7W 3000K, CRI90, DALI

Technik: 7W, 3000K, 550lm, Abstrahlung 35°, CRI90, 48Vdc, DALI

Masse: L:194mm, B:22mm, H:43mm

Gehäuse: Kunststoff + Aluminium, schwarz



Artikel **MLA4-9303507D-BB**
Rabattgruppe **RG_N**
Brutto exkl. MwSt. **CHF 221.00**



Systemleuchte LINEAR OPTIK 280 schwarz, LED 13W 3000K, CRI90, DALI

Technik: 13W, 3000K, 1100lm, Abstrahlung 35°, CRI90, 48Vdc, DALI

Masse: L:284mm, H:43mm

Gehäuse: Kunststoff + Aluminium, schwarz



Artikel **MLA2-9303513D-BB**
Rabattgruppe **RG_N**
Brutto exkl. MwSt. **CHF 288.00**

Systemleuchte LINEAR OPAL



Systemleuchte LINEAR OPAL 280 schwarz, LED 7W 3000K, CRI90, DALI

Technik: 7W, 3000K, 400lm, Abstrahlung 110°, CRI90, 48Vdc, DALI

Masse: L:284mm, B:22mm, H:43mm

Gehäuse: Kunststoff + Aluminium, schwarz



Artikel **MLG1-930A107D-BN**
Rabattgruppe **RG_N**
Brutto exkl. MwSt. **CHF 188.00**



Systemleuchte LINEAR OPAL 560 schwarz, LED 13W 3000K, CRI90, DALI

Technik: 13W, 3000K, 800lm, Abstrahlung 110°, CRI90, 48Vdc, DALI

Masse: L:564mm, B:22mm, H:43mm

Gehäuse: Kunststoff + Aluminium, schwarz



Artikel **MLG2-930A113D-BN**
Rabattgruppe **RG_N**
Brutto exkl. MwSt. **CHF 228.00**



Systemleuchte LINEAR OPAL 840 schwarz, LED 19W 3000K, CRI90, DALI

Technik: 19W, 3000K, 1200lm, Abstrahlung 110°, CRI90, 48Vdc, DALI

Masse: L:844mm, B:22mm, H:43mm

Gehäuse: Kunststoff + Aluminium, schwarz



Artikel **MLG3-930A119D-BN**
Rabattgruppe **RG_N**
Brutto exkl. MwSt. **CHF 260.00**



Systemleuchte LINEAR OPAL 840 schwarz, LED 19W 4000K, CRI90, DALI

Technik: 19W, 4000K, 1200lm, Abstrahlung 110°, CRI90, 48Vdc, DALI

Masse: L:844mm, B:22mm, H:43mm

Gehäuse: Kunststoff + Aluminium, schwarz



Artikel **MLG3-940A119D-BN**
Rabattgruppe **RG_N**
Brutto exkl. MwSt. **CHF 260.00**



Systemleuchte LINEAR OPAL 1120 schwarz, LED 26W 3000K, CRI90, DALI

Technik: 26W, 3000K, 1600lm, Abstrahlung 110°, CRI90, 48Vdc, DALI

Masse: L:1124mm, B:22mm, H:43mm

Gehäuse: Kunststoff + Aluminium, schwarz



Artikel **MLG4-930A126D-BN**
Rabattgruppe **RG_N**
Brutto exkl. MwSt. **CHF 289.00**

Systemleuchte WALLWASHER



Systemleuchte WALLWASHER schwarz, LED 13W 3000K, CRI90, DALI

Technik: 13W, 3000K, 700lm, Wallwasher, CRI90, 48Vdc, DALI

Masse: L:570mm, H:81mm

Gehäuse: Kunststoff + Aluminium, schwarz



Artikel **MLW2-930WW13D-BM**
 Rabattgruppe **RG_N**
 Brutto exkl. MwSt. **CHF 249.00**

Systemspot SMALL



Systemspot SMALL 2 schwarz, LED 5W 3000K, CRI90, DALI

Technik: 5W, 3000K, 350lm, Abstrahlung 18°, CRI90, 48Vdc, DALI

Masse: L:40mm, Ø:25mm

Gehäuse: Kunststoff + Aluminium, schwarz



Artikel **MLR1-9301805D-BB**
 Rabattgruppe **RG_N**
 Brutto exkl. MwSt. **CHF 224.00**

Systemspot MEDIUM



Systemspot MEDIUM 1 schwarz, LED 8W 3000K, CRI90, DALI

Technik: 8W, 3000K, 580lm, Abstrahlung 30°, CRI90, 48Vdc, DALI

Masse: L:190mm, H:70mm, Ø:40mm

Gehäuse: Kunststoff + Aluminium, schwarz



Artikel **MLR2-9303008D-BB**
 Rabattgruppe **RG_N**
 Brutto exkl. MwSt. **CHF 213.00**



Systemspot MEDIUM 2 schwarz, LED 16W 3000K, CRI90, DALI

Technik: 16W, 3000K, 1100lm, Abstrahlung 30°, CRI90, 48Vdc, DALI

Masse: L:190mm, H:70mm, Ø:40mm

Gehäuse: Kunststoff + Aluminium, schwarz



Artikel **MLR3-9303016D-BB**
 Rabattgruppe **RG_N**
 Brutto exkl. MwSt. **CHF 275.00**

Systemspot LARGE



Systemspot LARGE 2 schwarz, LED 24W 3000K, CRI90, DALI

Technik: 24W, 3000K, 1200lm, Abstrahlung 45°, CRI90, 48Vdc, DALI

Masse: L:105mm, Ø:40mm

Gehäuse: Kunststoff + Aluminium, schwarz



Artikel **MLR5-9304524D-BB**
 Rabattgruppe **RG_N**
 Brutto exkl. MwSt. **CHF 288.00**

Systempendel SMALL



Systempendel SMALL schwarz, LED 12W 3000K, CRI90, DALI

Technik: 12W, 3000K, 600lm, Abstrahlung 45°, CRI90, 48Vdc, DALI

Masse: L:400mm, Ø:40mm

Gehäuse: Kunststoff + Aluminium, schwarz



Artikel MLP1-9304512D-BB

Rabattgruppe RG_N

Brutto exkl. MwSt. CHF 282.00

Systempendel MEDIUM



Systempendel MEDIUM schwarz, LED 14W 3000K, CRI90, DALI

Technik: 14W, 3000K, 950lm, Abstrahlung 36°, CRI90, 48Vdc, DALI

Masse: L:180mm, Ø:55mm

Gehäuse: Kunststoff + Aluminium, schwarz



Artikel MLP2-9303614D-BB

Rabattgruppe RG_N

Brutto exkl. MwSt. CHF 268.00


Aussenwandleuchte LAGOON

- Lichtaustritt oben und unten (UP-DOWN)
- edle Linsenoptik mit 100° Ausstrahlung
- warme Lichtfarbe 3000K
- hohe Schutzart IP65, geeignet für Aussenfassaden



Wandleuchten Aussen

LAGOON



Wandleuchte LAGOON UP/DOWN anthrazit, LED 11W 3000K, CRI80, ein/aus

Technik: 11W, 3000K, 950lm, Abstrahlung 100°, CRI80, 240V 50Hz, ein/aus

Masse: H:77mm, T:121mm, Ø:107mm

Gehäuse: Aluminium, anthrazit



Artikel **LAG-830A011F-DN**
 Rabattgruppe **RG_N**
 Brutto exkl. MwSt. **CHF 190.00**

ASCONA



Wandleuchte ASCONA UP/DOWN anthrazit, LED 12W 3000K, CRI80, ein/aus

Technik: 12W, 3000K, 650lm, beidseitig abstrahlend, CRI80, 240V 50Hz, ein/aus

Masse: L:207mm, H:60mm, T:90mm

Gehäuse: Aluminium, anthrazit



Artikel **ASCO-830A110F-DN**
 Rabattgruppe **RG_N**
 Brutto exkl. MwSt. **CHF 158.00**

CAPETOWN



Wandleuchte CAPETOWN anthrazit, LED 6W 3000K, CRI80, ein/aus

Technik: 6W, 3000K, 175lm, Abstrahlung 65°, CRI80, 240V 50Hz, ein/aus

Masse: H:30mm, Ø:100mm

Gehäuse: Aluminium, anthrazit



Artikel **CTRS-8306505F-DN**
 Rabattgruppe **RG_N**
 Brutto exkl. MwSt. **CHF 80.00**



Wandleuchte CAPETOWN anthrazit, LED 6W 3000K, CRI80, ein/aus

Technik: 6W, 3000K, 175lm, Abstrahlung 65°, CRI80, 240V 50Hz, ein/aus

Masse: L:100mm, B:100mm, H:30mm

Gehäuse: Aluminium, anthrazit



Artikel **CTSS-8306505F-DN**
 Rabattgruppe **RG_N**
 Brutto exkl. MwSt. **CHF 63.00**

Pollerleuchten Aussen

DURBAN



Wegleuchte DURBAN anthrazit, LED 6W 3000K, CRI80, ein/aus

Technik: 6W, 3000K, 450lm, Abstrahlung 90°, CRI80, 240V 50Hz, ein/aus

Masse: B:90mm, H:700mm, T:128mm

Gehäuse: Aluminium, anthrazit



Artikel DURB-830B706F-DN
Rabattgruppe RG_N
Brutto exkl. MwSt. CHF 314.00

CALIFORNIA



Wegleuchte CALIFORNIA anthrazit, LED 14W 3000K, CRI80, ein/aus

Technik: 14W, 3000K, 650lm, rundum abstrahlend, CRI80, 240V 50Hz, ein/aus

Masse: H:800mm, Ø:120mm

Gehäuse: Aluminium, anthrazit



Artikel CA12-830C613F-DN
Rabattgruppe RG_N
Brutto exkl. MwSt. CHF 336.00



Wegleuchte CALIFORNIA anthrazit, LED 23W 3000K, CRI80, ein/aus

Technik: 23W, 3000K, 1400lm, rundum abstrahlend, CRI80, 240V 50Hz, ein/aus

Masse: H:1'000mm, Ø:160mm

Gehäuse: Aluminium, anthrazit



Artikel CA16-830C619F-DN
Rabattgruppe RG_N
Brutto exkl. MwSt. CHF 497.00

Anbauleuchte Aussen

CLIFTON



Deckenleuchte CLIFTON anthrazit, LED 28W 3000K, CRI80, ein/aus

Technik: 28W, 3000K, 1900lm, Abstrahlung 110°, CRI80, 240V 50Hz, ein/aus

Masse: H:53mm, Ø:270mm

Gehäuse: Aluminium, anthrazit



Artikel CLIF-830A125F-DN
Rabattgruppe RG_N
Brutto exkl. MwSt. CHF 223.00

Gartenstrahler

PORTOFINO



Gartenstrahler PORTOFINO adjustable anthrazit, LED 11W 3000K, CRI80, ein/aus

Technik: 11W, 3000K, 450lm, Abstrahlung 20-60°, CRI80, 240V 50Hz, ein/aus

Masse: L:135mm, H:270mm, Ø:70mm

Gehäuse: Aluminium, anthrazit, inkl. Erdspiess



Artikel PORA-830ZM11F-DN
Rabattgruppe RG_N
Brutto exkl. MwSt. CHF 209.00



Gartenstrahler PORTOFINO S anthrazit, LED 3W 3000K, CRI80, ein/aus

Technik: 3W, 3000K, 200lm, Abstrahlung 35°, CRI80, 240V 50Hz, ein/aus

Masse: L:103mm, H:91mm, Ø:66mm

Gehäuse: Aluminium, anthrazit, inkl. Erdspiess



Artikel PORS-8303504F-DN
Rabattgruppe RG_N
Brutto exkl. MwSt. CHF 121.00



Gartenstrahler PORTOFINO M anthrazit, LED 13W 680lm 3000K, CRI80, ein/aus

Technik: 13W, 3000K, 680lm, Abstrahlung 20°, CRI80, 240V 50Hz, ein/aus

Masse: L:105mm, H:142mm, Ø:105mm

Gehäuse: Aluminium, anthrazit, inkl. Erdspiess



Artikel PORM-8302011F-DN
Rabattgruppe RG_N
Brutto exkl. MwSt. CHF 209.00



Gartenstrahler PORTOFINO L anthrazit, LED 13W 800lm 3000K, CRI80, ein/aus

Technik: 13W, 3000K, 680lm, Abstrahlung 20°, CRI80, 240V 50Hz, ein/aus

Masse: L:126mm, H:157mm, Ø:124mm

Gehäuse: Aluminium, anthrazit, inkl. Erdspiess



Artikel PORL-8302013F-DN
Rabattgruppe RG_N
Brutto exkl. MwSt. CHF 257.00

TERRACE



Bodeneinbauleuchte TERRACE Micro anodisiert inox, LED 1.5W 3000K, 24V, CRI80

Technik: 1.5W, 3000K, 100lm, Abstrahlung 18°, CRI80, 24Vdc, ein/aus

Masse: T:51mm, Ø:28mm, Loch-Ø:25mm, ET:70mm

Gehäuse: Edelstahl, anodisiert inox, inkl. Einbaurohr



Artikel TEMI-8301802F-DN
Rabattgruppe RG_N
Brutto exkl. MwSt. CHF 92.00



Ihr Partner für gutes Licht!

AKA Leuchten AG

Lehnweg 22 - 4704 Niederbipp

032 633 26 55

www.aka-leuchten.ch

info@aka-leuchten.ch