


NEKO INDOOR KATALOG 2021

LICHTER **WELT** **Neko**



ENERGIE SPAREN FÜR UMWELTSCHUTZ UND NACHHALTIGKEIT

Energiesparende Leuchtmittel, die den neuen EU-Rahmenrichtlinien unterliegen, sollen einen geringeren Energieverbrauch gewährleisten und somit die Umwelt schützen.

Investieren Sie in eine „grüne“ Zukunft: LED ist die Schlüsseltechnologie mit enormen Einsparpotential. Zu ihren Vorteilen zählen neben der Lichtqualität ihre hohe Energieeffizienz, ihre lange Lebensdauer und ihre Umweltfreundlichkeit.

Senken Sie Ihre Energiekosten

Mit LED-Beleuchtung können Sie bis zu 80% Ihrer Energiekosten senken. Durch den geringeren Stromverbrauch werden weniger CO₂-Emissionen freigesetzt. Laut aktueller Studien und Bewertung von Experten u.a. des Zentralverbandes der Elektrotechnik und Elektroindustrie (ZVEI) bietet das Umrüsten auf LED-Beleuchtung das höchste Einsparpotential an CO₂ zum Erreichen der Klimaziele. Eine Umrüstung auf LED ist in der Praxis oft in wenigen Tagen umgesetzt – die Einsparung wird sofort messbar. Der ZVEI gibt z.B. das jährliche Einsparpotential durch LED im Bereich der Bürobeleuchtung mit ca. 3,2 Milliarden Kilowattstunden an. In der Industrie können sogar bis zu 8,3 Milliarden erreicht werden.

Ressourcen schonen mit LED

Die lange Lebensdauer von LED wirkt sich zugleich Ressourcen schonend aus. Es werden weniger Rohstoffe verbraucht, da LED länger im Einsatz sind. Genauso fallen weniger Leuchtmittel zur Entsorgung an. Die Wartungskosten werden reduziert – das entlastet Unternehmen und Kommunen bei den Betriebskosten.

Recycling von LED

Im Gegensatz zu Energiesparlampen und Leuchtstofflampen sind LED schadstofffrei. Sie müssen nicht als Sondermüll entsorgt werden. Sie enthalten elektronische Bauteile und fallen unter das Elektro- und Elektronikgesetz (ElektroG). LED müssen separat entsorgt und können umweltgerecht recycelt werden. Über 90 % der Rohstoffe können dem Produktionsprozess wieder zugefügt werden.

LED und Insektenschutz

LED-Licht gilt dank der nicht vorhandenen UV-Strahlung als insektenfreundlich. Besonders der Einsatz warmweißer LEDs mit einem höheren Orange-Rot-Anteil mindern den Insektenanflug, wie eine Studie von Prof. Dr. Gerhard Eisenbeis (Eisenbeis G., Eick K. (2011): Studie zur Anziehung nachtaktiver Insekten an die Strassenbeleuchtung unter Einbeziehung von LEDs, Natur und Landschaft) belegt.

LED bieten für alle Arbeitsbereiche das passende Licht. In Kombination mit moderner Lichtsteuertechnik ist es möglich, Lichtfarbe und Helligkeit anzupassen. Je nach Tageslichteinfall wird die Helligkeit reduziert. Präsenzmelder schalten die Beleuchtung aus, wenn die Person den Arbeitsbereich verlässt. Eine dynamische Anpassung der Lichtfarbe (Human Centric Lighting) ermöglicht die Anpassung der Beleuchtung an den Biorhythmus des Menschen und kann in vielen Anwendungsbereichen positive Effekte erzielen.

INHALTSVERZEICHNIS

Anbau- und Pendelleuchten

GAME 350 DIREKT	2
GAME 450 DIREKT	3
GAME 450 DIREKT / INDIREKT	3
GAME 600 DIREKT	3
GAME 600 DIREKT / INDIREKT	4
GAME 900 DIREKT	5
SUGAR 450 DIREKT	6
SUGAR 600 DIREKT	6
GAME / SUGAR ZUBEHÖR	6
PURE ART	8
MIU-P S	8
MIU-PL	9

EINBAULEUCHTEN (exkl. Netzteil)

FUSION FF2	10
FUSION FF3	10
FUSION FF4	10
FUSION FF5	10
FUSION FF10	10
FUSION FS3	11
FUSION FS6	11
FUSION FW10	11
TAKEO 75 RUND	12
TAKEO 100 RUND	12
TAKEO 100 ECKIG	12
TAKEO 150 RUND	13
TAKEO 200 RUND	13
KENZO	14
SIGN 45	14
CLUB TA5	15
CLUB TA8	15
CLUB ZUBEHÖR	16
SENSE 68	17
SENSE 68 ZUBEHÖR	17
SENSE 100	18

KONSTANTSTROM NETZTEILE

KONSTANTSTROM 250mA	18
KONSTANTSTROM 350mA	19
KONSTANTSTROM 500mA	19
KONSTANTSTROM 700mA	20
KONSTANTSTROM 1400mA	20
KONSTANTSTROM EINSTELLBAR	21

STROMSCHIENENSTRAHLER

ROXY K DALI	22
ROXY ZOOM	23

SYSTEM MODULINE 26 48Vdc

SCHIENE HOCH MODULINE	24
SCHIENE FLACH MODULINE	24
ZUBEHÖR MODULINE	25
KONVERTER 48Vdc	26
SYSTEMLEUCHTEN LINEAR	27
SYSTEMLEUCHTEN SPOT	28
SYSTEMLEUCHTEN PENDEL	29

NEKO MUSTERKOFFER

MUSTERKOFFER SENSE	30
MUSTERKOFFER FUSION	30
MUSTERKOFFER TAKEO	30
MUSTERKOFFER SIGN	30
MUSTERKOFFER CLUB	30
MUSTERKOFFER MODULINE	30

Anbau- und Pendelleuchten

GAME 350 DIREKT



Anbauleuchte GAME 350 weiss, LED 20W 3000K CRI90, IP40
 Technik: 20W, 3000K, 1600lm, Microprismen-Optik, CRI90, 230V 50Hz, ein/aus
 Masse: H:78mm, Ø:350mm
 Gehäuse: Kunststoff + Metall, weiss



Artikel **GASM-9309018F-WN**
 Rabattgruppe **RG_N**
 Brutto exkl. MwSt. **CHF 313.00**



Anbauleuchte GAME 350 weiss, LED 20W 4000K CRI90, IP40
 Technik: 20W, 4000K, 1750lm, Microprismen-Optik, CRI90, 230V 50Hz, ein/aus
 Masse: H:78mm, Ø:350mm
 Gehäuse: Kunststoff + Metall, weiss



Artikel **GASM-9409018F-WN**
 Rabattgruppe **RG_N**
 Brutto exkl. MwSt. **CHF 313.00**



Anbauleuchte GAME 350 schwarz, LED 20W 3000K CRI90, IP40
 Technik: 20W, 3000K, 1600lm, Microprismen-Optik, CRI90, 230V 50Hz, ein/aus
 Masse: H:78mm, Ø:350mm
 Gehäuse: Kunststoff + Metall, schwarz



Artikel **GASM-9309018F-BN**
 Rabattgruppe **RG_N**
 Brutto exkl. MwSt. **CHF 313.00**



Anbauleuchte GAME 350 weiss, LED 20W 3000K CRI90, IP40, DALI
 Technik: 20W, 3000K, 1600lm, Microprismen-Optik, CRI90, 230V 50Hz, DALI
 Masse: H:78mm, Ø:350mm
 Gehäuse: Kunststoff + Metall, weiss



Artikel **GASM-9309018D-WN**
 Rabattgruppe **RG_N**
 Brutto exkl. MwSt. **CHF 380.00**



Anbauleuchte GAME 350 weiss, LED 20W 4000K CRI90, IP40, DALI
 Technik: 20W, 4000K, 1750lm, Microprismen-Optik, CRI90, 230V 50Hz, DALI
 Masse: H:78mm, Ø:350mm
 Gehäuse: Kunststoff + Metall, weiss



Artikel **GASM-9409018D-WN**
 Rabattgruppe **RG_N**
 Brutto exkl. MwSt. **CHF 380.00**







Anbauleuchte GAME 350 schwarz, LED 20W 3000K CRI90, IP40, DALI
 Technik: 20W, 3000K, 1600lm, Microprismen-Optik, CRI90, 230V 50Hz, DALI
 Masse: H:78mm, Ø:350mm
 Gehäuse: Kunststoff + Metall, schwarz





Artikel **GASM-9309018D-BN**
 Rabattgruppe **RG_N**
 Brutto exkl. MwSt. **CHF 380.00**




GAME 450 DIREKT




	Anbauleuchte GAME 450 weiss, LED 28W 3000K CRI90, IP40, DALI	
	Technik: 28W, 3000K, 2400lm, Microprismen-Optik, CRI90, 230V 50Hz, DALI	
	Masse: H:78mm, Ø:450mm	
Gehäuse: Kunststoff + Metall, weiss	Artikel GBSM-9309025D-WN	
	Rabattgruppe RG_N	
	Brutto exkl. MwSt. CHF 455.00	




	Anbauleuchte GAME 450 weiss, LED 28W 4000K CRI90, IP40, DALI	
	Technik: 28W, 4000K, 2650lm, Microprismen-Optik, CRI90, 230V 50Hz, DALI	
	Masse: H:78mm, Ø:450mm	
Gehäuse: Kunststoff + Metall, weiss	Artikel GBSM-9409025D-WN	
	Rabattgruppe RG_N	
	Brutto exkl. MwSt. CHF 455.00	

	Anbauleuchte GAME 450 schwarz, LED 28W 3000K CRI90, IP40, DALI	
	Technik: 28W, 3000K, 2400lm, Microprismen-Optik, CRI90, 230V 50Hz, DALI	
	Masse: H:78mm, Ø:450mm	
Gehäuse: Kunststoff + Metall, schwarz	Artikel GBSM-9309025D-BN	
	Rabattgruppe RG_N	
	Brutto exkl. MwSt. CHF 455.00	

GAME 450 DIREKT / INDIREKT

	Anbauleuchte GAME 450 weiss, LED 28/13W 3000K CRI90, IP40, DALI	
	Technik: 28/13W, 3000K, 2400/1100lm, Microprismen-Optik, CRI90, 230V 50Hz, DALI	
	Masse: H:78mm, Ø:450mm	
Gehäuse: Kunststoff + Metall, weiss	Artikel GBSM-9309025D-WN-U	
	Rabattgruppe RG_N	
	Brutto exkl. MwSt. CHF 631.00	

	Anbauleuchte GAME 450 weiss, LED 28/13W 4000K CRI90, IP40, DALI	
	Technik: 28/13W, 4000K, 2650/1200lm, Microprismen-Optik, CRI90, 230V 50Hz, DALI	
	Masse: H:78mm, Ø:450mm	
Gehäuse: Kunststoff + Metall, weiss	Artikel GBSM-9409025D-WN-U	
	Rabattgruppe RG_N	
	Brutto exkl. MwSt. CHF 631.00	

	Anbauleuchte GAME 450 schwarz, LED 28/13W 3000K CRI90, IP40, DALI	
	Technik: 28/13W, 3000K, 2400/1100lm, Microprismen-Optik, CRI90, 230V 50Hz, DALI	
	Masse: H:78mm, Ø:450mm	
Gehäuse: Kunststoff + Metall, schwarz	Artikel GBSM-9309025D-BN-U	
	Rabattgruppe RG_N	
	Brutto exkl. MwSt. CHF 631.00	

GAME 600 DIREKT

Anbauleuchte GAME 600 weiss, LED 54W 3000K CRI90, IP40, DALI



Technik: 54W, 3000K, 4800lm, Microprismen-Optik, CRI90, 230V 50Hz, DALI



Masse: H:78mm, Ø:600mm

Gehäuse: Kunststoff + Metall, weiss

Artikel **GCSM-9309050D-WN**
 Rabattgruppe **RG_N**
 Brutto exkl. MwSt. **CHF 704.00**

Anbauleuchte GAME 600 weiss, LED 54W 4000K CRI90, IP40, DALI



Technik: 54W, 4000K, 5100lm, Microprismen-Optik, CRI90, 230V 50Hz, DALI



Masse: H:78mm, Ø:600mm

Gehäuse: Kunststoff + Metall, weiss

Artikel **GCSM-9409050D-WN**
 Rabattgruppe **RG_N**
 Brutto exkl. MwSt. **CHF 704.00**

Anbauleuchte GAME 600 schwarz, LED 54W 3000K CRI90, IP40, DALI



Technik: 54W, 3000K, 4800lm, Microprismen-Optik, CRI90, 230V 50Hz, DALI



Masse: H:78mm, Ø:600mm

Gehäuse: Kunststoff + Metall, schwarz

Artikel **GCSM-9309050D-BN**
 Rabattgruppe **RG_N**
 Brutto exkl. MwSt. **CHF 704.00**

GAME 600 DIREKT / INDIREKT

Anbauleuchte GAME 600 weiss, LED 54W/20W 3000K CRI90, IP40, DALI



Technik: 54/20W, 3000K, 4800/1700lm, Microprismen-Optik, CRI90, 230V 50Hz, DALI



Masse: H:78mm, Ø:600mm



Gehäuse: Kunststoff + Metall, weiss

Artikel **GCSM-9309050D-WN-U**
 Rabattgruppe **RG_N**
 Brutto exkl. MwSt. **CHF 962.00**

Anbauleuchte GAME 600 weiss, LED 54W/20W 4000K CRI90, IP40, DALI



Technik: 54/20W, 4000K, 5100/1800lm, Microprismen-Optik, CRI90, 230V 50Hz, DALI



Masse: H:78mm, Ø:600mm



Gehäuse: Kunststoff + Metall, weiss

Artikel **GCSM-9409050D-WN-U**
 Rabattgruppe **RG_N**
 Brutto exkl. MwSt. **CHF 962.00**

Anbauleuchte GAME 600 schwarz, LED 54/20W 3000K CRI90, IP40, DALI



Technik: 54/20W, 3000K, 4800/1700lm, Microprismen-Optik, CRI90, 230V 50Hz, DALI



Masse: H:78mm, Ø:600mm



Gehäuse: Kunststoff + Metall, schwarz

Artikel **GCSM-9309050D-BN-U**
 Rabattgruppe **RG_N**
 Brutto exkl. MwSt. **CHF 962.00**



GAME 900 DIREKT

Anbauleuchte GAME 900 weiss, LED 68W 3000K CRI90, IP40, DALI

Technik: 68W, 3000K, 6000lm, Microprismen-Optik, CRI90, 230V 50Hz, DALI



Masse: H:78mm, Ø:900mm

Gehäuse: Kunststoff + Metall, weiss



Artikel **GDSM-9309065D-WN**
 Rabattgruppe **RG_N**
 Brutto exkl. MwSt. **CHF 1'293.00**

Anbauleuchte GAME 900 weiss, LED 68W 4000K CRI90, IP40, DALI

Technik: 68W, 4000K, 6300lm, Microprismen-Optik, CRI90, 230V 50Hz, DALI



Masse: H:78mm, Ø:900mm

Gehäuse: Kunststoff + Metall, weiss



Artikel **GDSM-9409065D-WN**
 Rabattgruppe **RG_N**
 Brutto exkl. MwSt. **CHF 1'293.00**

Anbauleuchte GAME 900 schwarz, LED 68W 3000K CRI90, IP40, DALI

Technik: 68W, 3000K, 6000lm, Microprismen-Optik, CRI90, 230V 50Hz, DALI




Masse: H:78mm, Ø:900mm

Gehäuse: Kunststoff + Metall, schwarz



Artikel **GDSM-9309065D-BN**
 Rabattgruppe **RG_N**
 Brutto exkl. MwSt. **CHF 1'293.00**

SUGAR 450 DIREKT



Anbauleuchte SUGAR 450 schwarz-gold, LED 28W 3000K CRI90, IP40, DALI
 Technik: 28W, 3000K, 2400lm, Microprismen-Optik, CRI90, 230V 50Hz, DALI
 Masse: H:103mm, Ø:450mm
 Gehäuse: Kunststoff + Aluminium, schwarz-gold



Artikel SBSM-9309025D-BG
 Rabattgruppe RG_N
 Brutto exkl. MwSt. CHF 484.00

SUGAR 600 DIREKT



Anbauleuchte SUGAR 600 schwarz-gold, LED 54W 3000K CRI90, IP40, DALI
 Technik: 54W, 3000K, 4800lm, Microprismen-Optik, CRI90, 230V 50Hz, DALI
 Masse: H:103mm, Ø:600mm
 Gehäuse: Kunststoff + Aluminium, schwarz-gold



Artikel SCSM-9309050D-BG
 Rabattgruppe RG_N
 Brutto exkl. MwSt. CHF 741.00

GAME / SUGAR ZUBEHÖR



Pendelset GAME-SUGAR, 2500mm weiss
 Technik: 230V 50Hz
 Masse: L:2'500mm
 Gehäuse: Metall, weiss



Artikel PW-KIT-WW
 Rabattgruppe RG_N
 Brutto exkl. MwSt. CHF 57.00



Pendelset GAME-SUGAR, 2500mm schwarz
 Technik: 230V 50Hz
 Masse: L:2'500mm
 Gehäuse: Metall, schwarz



Artikel PW-KIT-BB
 Rabattgruppe RG_N
 Brutto exkl. MwSt. CHF 57.00



Stabpendel GAME-SUGAR, 1000mm weiss
 Technik: 230V 50Hz
 Masse: L:1'000mm
 Gehäuse: Metall, weiss





Artikel PR-KIT-WW
 Rabattgruppe RG_N
 Brutto exkl. MwSt. CHF 77.00







Stabpendel GAME-SUGAR, 1000mm schwarz
 Technik: 230V 50Hz
 Masse: L:1'000mm
 Gehäuse: Metall, weiss





Artikel PR-KIT-BB
 Rabattgruppe RG_N
 Brutto exkl. MwSt. CHF 77.00

	Uplight Modul GAME-SUGAR 350/450, LED 11/8W 3000K 110°, IP40	
	Technik: 11W/8W, 3000K, 1100/850lm, Abstrahlung 110°, 350mA/250mA, dimmbar gemäss EVG	
	Masse: Ø:318mm	
Gehäuse: Kunststoff + Aluminium, weiss	Artikel UM45-930A111N-NN	Rabattgruppe RG_N
	Brutto exkl. MwSt. CHF 101.00	

	Uplight Modul GAME-SUGAR 350/450, LED 11W/8W 4000K 110°, IP40	
	Technik: 11W/8W, 4000K, 1200/950lm, Abstrahlung 110°, 350mA/250mA, dimmbar gemäss EVG	
	Masse: Ø:318mm	
Gehäuse: Kunststoff + Aluminium, weiss	Artikel UM45-940A111N-NN	Rabattgruppe RG_N
	Brutto exkl. MwSt. CHF 101.00	

	Uplight Modul GAME-SUGAR 600/900, LED 25/18W 3000K 1700lm 110°, IP40	
	Technik: 25W/18W, 3000K, 2400/1700lm, Abstrahlung 110°, 700mA/500mA, dimmbar gemäss EVG	
	Masse: Ø:465mm	
Gehäuse: Kunststoff + Aluminium, weiss	Artikel UM60-930A118N-NN	Rabattgruppe RG_N
	Brutto exkl. MwSt. CHF 167.00	

	Uplight Modul GAME-SUGAR 600/900, LED 25/18W 4000K 1800lm 110°, IP40	
	Technik: 25W/18W, 4000K, 2600/1800lm, Abstrahlung 110°, 700mA/500mA, dimmbar gemäss EVG	
	Masse: Ø:465mm	
Gehäuse: Kunststoff + Aluminium, weiss	Artikel UM60-940A118N-NN	Rabattgruppe RG_N
	Brutto exkl. MwSt. CHF 167.00	

	LED Netzteil EAGLE 150-700mA 26W DALI2	
	Technik: max. 26W, 240V 50Hz, DALI / Push	
	Masse: L:97mm, B:43mm, H:30mm	
Gehäuse: Kunststoff, weiss	Artikel FLS-26-700-DALI2-LD	Rabattgruppe RG_C
	Brutto exkl. MwSt. CHF 35.00	

PURE ART



Anbauspot PURE Art weiss-schwarz, LED 15W 950lm 3000K 36°, Phase

Technik: 15W, 3000K, 950lm, Abstrahlung 36°, CRI90, 230V 50Hz, Phasen/abschnitt

Masse: L:150mm, Ø:55mm

Gehäuse: Kunststoff + Aluminium, weiss-schwarz



Artikel **PUAC-9303615P-WB**
 Rabattgruppe **RG_N**
 Brutto exkl. MwSt. **CHF 172.00**



Anbauspot PURE Art schwarz, LED 15W 950lm 3000K 36°, Phase

Technik: 15W, 3000K, 950lm, Abstrahlung 36°, CRI90, 230V 50Hz, Phasen/abschnitt

Masse: L:150mm, Ø:55mm

Gehäuse: Kunststoff + Aluminium, schwarz



Artikel **PUAC-9303615P-BB**
 Rabattgruppe **RG_N**
 Brutto exkl. MwSt. **CHF 172.00**



Wabenraster PURE ART

Technik:

Masse:

Gehäuse: Kunststoff, schwarz



Artikel **P08-033**
 Rabattgruppe **RG_N**
 Brutto exkl. MwSt. **CHF 6.00**

MIU-P S



Pendelleuchte MIU-P S weiss, LED 11W 3000K 720lm CRI90 36°, Phase

Technik: 11W, 3000K, 720lm, Abstrahlung 36°, CRI90, 230V 50Hz, Phasen/abschnitt

Masse: L:250mm, Ø:55mm

Gehäuse: Aluminium, weiss



Artikel **MPS1-9303611P-WW**
 Rabattgruppe **RG_N**
 Brutto exkl. MwSt. **CHF 140.00**



Pendelleuchte MIU-P S schwarz, LED 11W 3000K 720lm CRI90 36°, Phase

Technik: 11W, 3000K, 720lm, Abstrahlung 36°, CRI90, 230V 50Hz, Phasen/abschnitt

Masse: L:250mm, Ø:55mm

Gehäuse: Aluminium, schwarz



Artikel **MPS1-9303611P-BB**
 Rabattgruppe **RG_N**
 Brutto exkl. MwSt. **CHF 140.00**



Pendelleuchte MIU-P S schwarz-gold, LED 11W 3000K 720lm CRI90 36°, Phase

Technik: 11W, 3000K, 720lm, Abstrahlung 36°, CRI90, 230V 50Hz, Phasen/abschnitt

Masse: L:250mm, Ø:55mm

Gehäuse: Aluminium, schwarz-gold



Artikel **MPS1-9303611P-BG**
 Rabattgruppe **RG_N**
 Brutto exkl. MwSt. **CHF 140.00**



MIU-P L



Pendelleuchte MIU-P L weiss, LED 28W 3000K 2700lm CRI90 45°, DALI

Technik: 28W, 3000K, 2700lm, Abstrahlung 45°, CRI90, 230V 50Hz, DALI

Masse: L:220mm, Ø:90mm

Gehäuse: Aluminium, weiss



Artikel **MPL1-9304528D-WW**
 Rabattgruppe **RG_N**
 Brutto exkl. MwSt. **CHF 313.00**



Pendelleuchte MIU-P L schwarz, LED 28W 3000K 2700lm CRI90 45°, DALI

Technik: 28W, 3000K, 2700lm, Abstrahlung 45°, CRI90, 230V 50Hz, DALI

Masse: L:220mm, Ø:90mm

Gehäuse: Aluminium, schwarz



Artikel **MPL1-9304528D-BB**
 Rabattgruppe **RG_N**
 Brutto exkl. MwSt. **CHF 313.00**

Einbauleuchten exkl. Netzteil

FUSION FF2



***Downlight FUSION FF2 weiss-specular, LED 6W 3000K 350lm 40° CRI80, 700mA, IP20**



Technik: 6W, 3000K, 350lm, Abstrahlung 40°, CRI80, Konstantstrom 700mA, dimmbar gemäss EVG

Masse: L:70mm, B:45mm, T:60mm, Loch-Ø:62x37mm, ET:65mm

Gehäuse: Kunststoff + Aluminium, weiss

Artikel FF2-8304004N-WS
Rabattgruppe RG_N
Brutto exkl. MwSt. CHF 60.00

FUSION FF3



***Downlight FUSION FF3 weiss-specular, LED 7W 3000K 600lm 40° CRI80, 700mA, IP20**



Technik: 7W, 3000K, 600lm, Abstrahlung 40°, CRI80, Konstantstrom 700mA, dimmbar gemäss EVG

Masse: L:98mm, B:45mm, T:60mm, Loch-Ø:90x37mm, ET:65mm

Gehäuse: Kunststoff + Aluminium, weiss

Artikel FF3-8304007N-WS
Rabattgruppe RG_N
Brutto exkl. MwSt. CHF 88.00

FUSION FF4



Downlight FUSION FF4 weiss-specular, LED 9W 3000K 800lm 40° CRI80, 700mA, IP20



Technik: 9W, 3000K, 800lm, Abstrahlung 40°, CRI80, Konstantstrom 700mA, dimmbar gemäss EVG

Masse: L:75mm, B:75mm, T:60mm, Loch-Ø:65x65mm, ET:65mm

Gehäuse: Kunststoff + Aluminium, weiss

Artikel FX4-8304009N-WS
Rabattgruppe RG_N
Brutto exkl. MwSt. CHF 91.00

FUSION FF5



Downlight FUSION FF5 weiss-specular, LED 11W 3000K 1000lm 40° CRI80, 700mA, IP20



Technik: 11W, 3000K, 1000lm, Abstrahlung 40°, CRI80, Konstantstrom 700mA, dimmbar gemäss EVG

Masse: L:153mm, B:45mm, T:60mm, Loch-Ø:144x37mm, ET:65mm

Gehäuse: Kunststoff + Aluminium, weiss

Artikel FF5-8304011N-WS
Rabattgruppe RG_N
Brutto exkl. MwSt. CHF 143.00

FUSION FF10



Downlight FUSION FF10 weiss-specular, LED 22W 3000K 1500LM 40° CRI90, 700mA



Technik: 22W, 3000K, 1500lm, Abstrahlung 40°, CRI90, Konstantstrom 700mA, dimmbar gemäss EVG

Masse: L:290mm, B:45mm, T:60mm, Loch-Ø:282x37mm, ET:65mm

Gehäuse: Kunststoff + Aluminium, weiss

Artikel FF10-9304022N-WS
Rabattgruppe RG_N
Brutto exkl. MwSt. CHF 220.00

FUSION FS3



Downlight FUSION FS3 weiss, LED 7W 3000K 550lm 30° CRI80, 700mA, IP20

Technik: 7W, 3000K, 550lm, Abstrahlung 30°, CRI80, Konstantstrom 700mA, dimmbar gemäss EVG

Masse: L:153mm, B:45mm, T:60mm, Loch-Ø:144x37mm, ET:65mm

Gehäuse: Kunststoff + Aluminium, weiss



Artikel **FS3-8303007N-WN**
 Rabattgruppe **RG_N**
 Brutto exkl. MwSt. **CHF 190.00**

FUSION FS6



Downlight FUSION FS6 weiss, LED 13W 3000K 1050lm 30° CRI80, 700mA, IP20

Technik: 13W, 3000K, 1050lm, Abstrahlung 30°, CRI80, Konstantstrom 700mA, dimmbar gemäss EVG

Masse: L:290mm, B:45mm, T:60mm, Loch-Ø:282x37mm, ET:65mm

Gehäuse: Kunststoff + Aluminium, weiss



Artikel **FS6-8303013N-WN**
 Rabattgruppe **RG_N**
 Brutto exkl. MwSt. **CHF 364.00**

FUSION FW10



Wallwasher FUSION FW10 weiss, LED 22W 3000K 1050LM WW CRI90, 700mA, IP20

Technik: 22W, 3000K, 1050lm, Wallwasher, CRI90, Konstantstrom 700mA, dimmbar gemäss EVG

Masse: L:290mm, B:45mm, T:60mm, Loch-Ø:282x37mm, ET:65mm

Gehäuse: Kunststoff + Aluminium, weiss



Artikel **FW10-930WW22N-WM**
 Rabattgruppe **RG_N**
 Brutto exkl. MwSt. **CHF 190.00**



TAKEO 75

Downlight TAKEO 75 weiss-matt, LED 11W 3000K 850lm 50° CRI90, 350mA, IP54



Technik: 11W/7.5W, 3000K, 850/600lm, Abstrahlung 50°, CRI90, 350mA/250mA, dimmbar gemäss EVG

Masse: T:72mm, Ø:84mm, Loch-Ø:75mm, ET:75mm

Gehäuse: Kunststoff + Aluminium, weiss

Artikel TT2-9305011N-WM
Rabattgruppe RG_N
Brutto exkl. MwSt. CHF 49.00



Downlight TAKEO 75 weiss-matt, LED 11W 4000K 950lm 50° CRI90, 350mA, IP54



Technik: 11W/7.5W, 4000K, 950/650lm, Abstrahlung 50°, CRI90, 350mA/250mA, dimmbar gemäss EVG

Masse: T:72mm, Ø:84mm, Loch-Ø:75mm, ET:75mm

Gehäuse: Kunststoff + Aluminium, weiss

Artikel TT2-9405011N-WM
Rabattgruppe RG_N
Brutto exkl. MwSt. CHF 49.00



Downlight TAKEO 75 schwarz-schwarz, LED 11W 3000K 850lm 50° CRI90, 350mA, IP54



Technik: 11W/7.5W, 3000K, 850/600lm, Abstrahlung 50°, CRI90, 350mA/250mA, dimmbar gemäss EVG

Masse: Ø:84mm, Loch-Ø:75mm, ET:72mm

Gehäuse: Kunststoff + Aluminium, schwarz

Artikel TT2-9305011N-BB
Rabattgruppe RG_N
Brutto exkl. MwSt. CHF 49.00



TAKEO 100

Downlight TAKEO 100 weiss-matt, LED 13W 3000K 1300lm 50° CRI80, 350mA, IP54



Technik: 13W/9W, 3000K, 1300/1000lm, Abstrahlung 50°, CRI80, 350mA/250mA, dimmbar gemäss EVG

Masse: T:79mm, Ø:110mm, Loch-Ø:100mm, ET:80mm

Gehäuse: Kunststoff + Aluminium, weiss

Artikel TS2-8305013N-WM
Rabattgruppe RG_N
Brutto exkl. MwSt. CHF 78.00



Downlight TAKEO 100 weiss-matt, LED 13W 4000K 1400lm 50° CRI80, 350mA, IP54



Technik: 13W/9W, 4000K, 1400/1100lm, Abstrahlung 50°, CRI80, 350mA/250mA, dimmbar gemäss EVG

Masse: T:79mm, Ø:110mm, Loch-Ø:100mm, ET:80mm

Gehäuse: Kunststoff + Aluminium, weiss

Artikel TS2-8405013N-WM
Rabattgruppe RG_N
Brutto exkl. MwSt. CHF 78.00



Downlight TAKEO TS-100 weiss-matt, LED 13W 3000K 1100lm 60° CRI 90, 350mA



Technik: 13W/9W, 3000K, 1100/800lm, Abstrahlung 60°, CRI90, 350mA/250mA, dimmbar gemäss EVG

Masse: L:110mm, B:110mm, Loch-Ø:100x100mm, ET:85mm

Gehäuse: Kunststoff + Aluminium, weiss matt

Artikel TSS2-9306013N-WM
Rabattgruppe RG_N
Brutto exkl. MwSt. CHF 92.00



Downlight TAKEO TS-100 schwarz-schwarz, LED 13W 3000K 1100lm 60° CRI 90, 350mA



Technik: 13W/9W, 3000K, 1100/800lm, Abstrahlung 60°, CRI90, 350mA/250mA, dimmbar gemäss EVG

Masse: L:110mm, B:110mm, Loch-Ø:100x100mm, ET:85mm

Gehäuse: Kunststoff + Aluminium, schwarz

Artikel TSS2-9306013N-BB
Rabattgruppe RG_N
Brutto exkl. MwSt. CHF 92.00





TAKEO 150



Downlight TAKEO 150 weiss-matt, LED 25W 3000K 2700lm 60° CRI80, 700mA, IP54

Technik: 25W/18W, 3000K, 2700/2000lm, Abstrahlung 60°, CRI80, 700mA/500mA, dimmbar gemäss EVG

Masse: T:100mm, Ø:160mm, Loch-Ø:150mm, ET:105mm

Gehäuse: Kunststoff + Aluminium, weiss matt



Artikel **TM2-8306025N-WM**
 Rabattgruppe **RG_N**
 Brutto exkl. MwSt. **CHF 123.00**



Downlight TAKEO 150 weiss-matt, LED 25W 4000K 2900lm 60° CRI80, 700mA, IP54

Technik: 25W/18W, 4000K, 2900/2200lm, Abstrahlung 60°, CRI80, 700mA/500mA, dimmbar gemäss EVG

Masse: T:100mm, Ø:160mm, Loch-Ø:150mm, ET:105mm

Gehäuse: Kunststoff + Aluminium, weiss matt



Artikel **TM2-8406025N-WM**
 Rabattgruppe **RG_N**
 Brutto exkl. MwSt. **CHF 123.00**

TAKEO 200



Downlight TAKEO 200 weiss-matt, LED 52W 4000K 5000lm 60° CRI80, 1400mA, IP54

Technik: 52/38W, 4000K, 5000/4100lm, Abstrahlung 60°, CRI80, 1400mA/1050mA, dimmbar gemäss EVG

Masse: T:132mm, Ø:218mm, Loch-Ø:200mm, ET:135mm

Gehäuse: Kunststoff + Aluminium, weiss matt-chrom



Artikel **TL3-8406052N-WM**
 Rabattgruppe **RG_N**
 Brutto exkl. MwSt. **CHF 180.00**

KENZO



Einbaustrahler KENZO K1X55 weiss, LED 9W 3000K 36° 250mA, schwenkbar 90°

Technik: 9W, 3000K, 720lm, Abstrahlung 36°, CRI90, Konstantstrom 250mA, dimmbar gemäss EVG

Masse: L:125mm, Ø:88mm, Loch-Ø:80mm, ET:150mm

Gehäuse: Kunststoff + Aluminium, weiss



Artikel **K1M-9303609N-WW**
 Rabattgruppe **RG_N**
 Brutto exkl. MwSt. **CHF 127.00**



Einbaustrahler KENZO K1X70 weiss, LED 18W 3000K 30° 500mA, schwenkbar 90°

Technik: 18/13W, 3000K, 1600/1200lm, Abstrahlung 30°, CRI90, 500mA/350mA, dimmbar gemäss EVG

Masse: L:138mm, Ø:110mm, Loch-Ø:100mm, ET:165mm

Gehäuse: Kunststoff + Aluminium, weiss



Artikel **K1L2-9303018N-WW**
 Rabattgruppe **RG_N**
 Brutto exkl. MwSt. **CHF 161.00**

SIGN 45



Mini Downlight SIGN 45-G weiss, LED 6W 3000K CRI90 370lm 30° 350mA

Technik: 6W, 3000K, 370lm, Abstrahlung 30°, CRI90, Konstantstrom 350mA, dimmbar gemäss EVG

Masse: Ø:50.5mm, Loch-Ø:45mm, ET:62mm

Gehäuse: Kunststoff + Aluminium, weiss



Artikel **S4G-9303006N-WN**
 Rabattgruppe **RG_N**
 Brutto exkl. MwSt. **CHF 36.00**



Mini Downlight SIGN 45-G schwarz, LED 6W 3000K CRI90 370lm 30° 350mA

Technik: 6W, 3000K, 370lm, Abstrahlung 30°, CRI90, Konstantstrom 350mA, dimmbar gemäss EVG

Masse: Ø:50.5mm, Loch-Ø:45mm, ET:62mm

Gehäuse: Kunststoff + Aluminium, schwarz



Artikel **S4G-9303006N-BN**
 Rabattgruppe **RG_N**
 Brutto exkl. MwSt. **CHF 36.00**



Mini Downlight SIGN 45-G weiss, LED 6W 4000K CRI90 400lm 30° 350mA

Technik: 6W, 4000K, 400lm, Abstrahlung 30°, CRI90, Konstantstrom 350mA, dimmbar gemäss EVG

Masse: Ø:50.5mm, Loch-Ø:45mm, ET:62mm

Gehäuse: Kunststoff + Aluminium, weiss



Artikel **S4G-9403006N-WN**
 Rabattgruppe **RG_N**
 Brutto exkl. MwSt. **CHF 36.00**



Mini Downlight SIGN 45-G schwarz, LED 6W 4000K CRI90 400lm 30° 350mA

Technik: 6W, 4000K, 400lm, Abstrahlung 30°, CRI90, Konstantstrom 350mA, dimmbar gemäss EVG








Masse: Ø:50.5mm, Loch-Ø:45mm, ET:62mm

Gehäuse: Kunststoff + Aluminium, schwarz



Artikel **S4G-9403006N-BN**
 Rabattgruppe **RG_N**
 Brutto exkl. MwSt. **CHF 36.00**

CLUB

	<p>Einbauring CLUB TA5 weiss-weiss, schwenkbar 30°, IP20</p> <p>Technik:</p> <p>Masse: Ø:85mm, Loch-Ø:75mm, ET:80mm</p> <p>Gehäuse: Kunststoff + Aluminium, weiss-weiss</p>	<p>CE IP₂₀</p> <p>Artikel TA5-WW Rabattgruppe RG_N Brutto exkl. MwSt. CHF 25.00</p>
	<p>Einbauring CLUB TA5 schwarz-schwarz, schwenkbar 30°, IP20</p> <p>Technik:</p> <p>Masse: Ø:85mm, Loch-Ø:75mm, ET:80mm</p> <p>Gehäuse: Kunststoff + Aluminium, schwarz-schwarz</p>	<p>CE IP₂₀</p> <p>Artikel TA5-BB Rabattgruppe RG_N Brutto exkl. MwSt. CHF 25.00</p>
	<p>Einbauring CLUB TA8 weiss-schwarz, schwenkbar 30°, IP20</p> <p>Technik:</p> <p>Masse: Ø:85mm, Loch-Ø:75mm, ET:70mm</p> <p>Gehäuse: Kunststoff + Aluminium, weiss-schwarz</p>	<p>CE IP₂₀</p> <p>Artikel TA8-WB Rabattgruppe RG_N Brutto exkl. MwSt. CHF 26.00</p>
	<p>Einbauring CLUB TA8 schwarz-schwarz, schwenkbar 30°, IP20</p> <p>Technik:</p> <p>Masse: Ø:85mm, Loch-Ø:75mm, ET:70mm</p> <p>Gehäuse: Kunststoff + Aluminium, schwarz-schwarz</p>	<p>CE IP₂₀</p> <p>Artikel TA8-BB Rabattgruppe RG_N Brutto exkl. MwSt. CHF 26.00</p>
	<p>LED Modul CLUB M3, 11W 3000K 950lm CRI90, 350mA, Linse 35°, IP54</p> <p>Technik: 11W, 3000K, 950lm, Abstrahlung 35°, CRI90, Konstantstrom 350mA, dimmbar gemäss EVG</p> <p>Masse: H:44mm, Ø:63mm</p> <p>Gehäuse: Aluminium, schwarz</p>	<p>CE IP₅₄ III</p> <p>Artikel M3-9303511N-NN Rabattgruppe RG_N Brutto exkl. MwSt. CHF 37.00</p>
	<p>LED Modul CLUB M3, 11W 3000K 950lm CRI90, 350mA, Linse 60°, IP54</p> <p>Technik: 11W, 3000K, 950lm, Abstrahlung 60°, CRI90, Konstantstrom 350mA, dimmbar gemäss EVG</p> <p>Masse: H:44mm, Ø:63mm</p> <p>Gehäuse: Aluminium, schwarz</p>	<p>CE IP₅₄ III</p> <p>Artikel M3-9306011N-NN Rabattgruppe RG_N Brutto exkl. MwSt. CHF 37.00</p>
 <p>DIM TO WARM</p>	<p>LED Modul CLUB M3, 12W 1800-3000K 950lm CRI90, 350mA, Linse 60°, IP54</p> <p>Technik: 12W, 1800-3000K, 950lm, Abstrahlung 60°, CRI95, Konstantstrom 350mA, dimmbar gemäss EVG</p> <p>Masse: H:44mm, Ø:63mm</p> <p>Gehäuse: Aluminium, schwarz</p>	<p>CE IP₅₄ III</p> <p>Artikel M3-9D36012N-NN Rabattgruppe RG_N Brutto exkl. MwSt. CHF 68.00</p>



Reflektor CLUB TA5 alu-matt

Technik:

Masse:

Gehäuse: Kunststoff, alu matt



Artikel	A5-MR
Rabattgruppe	RG_N
Brutto exkl. MwSt.	CHF 6.50



Reflektor CLUB TA5 schwarz

Technik:

Masse:

Gehäuse: Kunststoff, schwarz



Artikel	A5-BR
Rabattgruppe	RG_N
Brutto exkl. MwSt.	CHF 6.50



Reflektor CLUB TA5 gold

Technik:

Masse:

Gehäuse: Kunststoff, gold



Artikel	A5-GR
Rabattgruppe	RG_N
Brutto exkl. MwSt.	CHF 6.50



Wabenraster CLUB

Technik:

Masse:

Gehäuse: Kunststoff, schwarz



Artikel	HCC
Rabattgruppe	RG_N
Brutto exkl. MwSt.	CHF 6.00



SERIE SENSE

- in verschiedenen Grössen erhältlich
- schlichtes, modernes Design
- einfache und schnelle Montage



SENSE 68



Downlight SENSE 68 R1 weiss-schwarz, LED 11W 3000K 40°,350mA, schwenkbar 30°
 Technik: 11W/7.5W, 3000K, 800/600lm, Abstrahlung 40°, CRI90, 350mA/250mA, dimmbar gemäss EVG
 Masse: Ø:78mm, Loch-Ø:68mm, ET:98mm
 Gehäuse: Kunststoff + Aluminium, weiss-schwarz



Artikel STR2-9304011N-WB
 Rabattgruppe RG_N
 Brutto exkl. MwSt. CHF 92.00



Downlight SENSE 68 R1 schwarz-schwarz, LED 11W 3000K 40°,350mA, schwenkbar 30°
 Technik: 11W/7.5W, 3000K, 800/600lm, Abstrahlung 40°, CRI90, 350mA/250mA, dimmbar gemäss EVG
 Masse: Ø:78mm, Loch-Ø:68mm, ET:98mm
 Gehäuse: Kunststoff + Aluminium, schwarz



Artikel STR2-9304011N-BB
 Rabattgruppe RG_N
 Brutto exkl. MwSt. CHF 92.00



Reflektor SENSE 68 weiss
 Gehäuse: Kunststoff, weiss



Artikel RA68W
 Rabattgruppe RG_N
 Brutto exkl. MwSt. CHF 12.00



Reflektor SENSE 68 matt
 Gehäuse: Kunststoff, alu matt



Artikel RA68M
 Rabattgruppe RG_N
 Brutto exkl. MwSt. CHF 12.00



Reflektor SENSE 68 specular
 Gehäuse: Kunststoff, silber



Artikel RA68S
 Rabattgruppe RG_N
 Brutto exkl. MwSt. CHF 12.00



Reflektor SENSE 68 gold
 Gehäuse: Kunststoff, gold



Artikel RA68G
 Rabattgruppe RG_N
 Brutto exkl. MwSt. CHF 12.00



Ersatzlinse SENSE 68 24°
 Technik: Abstrahlung 24°
 Gehäuse: Kunststoff



Artikel P09-046
 Rabattgruppe RG_N
 Brutto exkl. MwSt. CHF 4.00



Wabenraster SENSE 68
 Gehäuse: Kunststoff, schwarz



Artikel HCSR68
 Rabattgruppe RG_N
 Brutto exkl. MwSt. CHF 4.00

SENSE 100



Downlight SENSE 100 FIX weiss-matt, LED 13W 3000K 900lm 50° CRI90, 350mA

Technik: 13W, 3000K, 900lm, Abstrahlung 50°, CRI90, Konstantstrom 350mA, dimmbar gemäss EVG

Masse: Ø:110mm, Loch-Ø:100mm, ET:121mm

Gehäuse: Kunststoff + Aluminium, weiss



Artikel **SSR2-9305013N-WM**
 Rabattgruppe **RG_N**
 Brutto exkl. MwSt. **CHF 138.00**

SENSE 125



Downlight SENSE 125 FIX weiss-matt, LED 18W 3000K 1400lm 50° CRI90, 500mA

Technik: 18W, 3000K, 1400lm, Abstrahlung 50°, CRI90, Konstantstrom 500mA, dimmbar gemäss EVG

Masse: Ø:137mm, Loch-Ø:125mm, ET:162mm

Gehäuse: Kunststoff + Aluminium, weiss



Artikel **SMR2-9305018N-WM**
 Rabattgruppe **RG_N**
 Brutto exkl. MwSt. **CHF 184.00**

Konstantstrom Netzteile

Konstantstrom 250mA



LED Netzteil TRIDONIC LC 10W 250mA

Technik: 10W (7.5-10.5V), 230V 50Hz, ein/aus

Masse: L:100mm, B:42.8mm, H:22.5mm

Gehäuse: Kunststoff, weiss



Artikel **S61-LC10-250**
 Rabattgruppe **RG_C**
 Brutto exkl. MwSt. **CHF 13.00**



LED Netzteil TRIDONIC LC 20W 100-1050mA (prog. auf 250mA) DALI

Technik: 20W, 230V 50Hz, DALI / TouchDIM

Masse: L:120mm, B:51mm, H:29.2mm

Gehäuse: Kunststoff, weiss



Artikel **S61-LC20-250**
 Rabattgruppe **RG_C**
 Brutto exkl. MwSt. **CHF 34.00**

Konstantstrom 350mA



LED Netzteil MEANWELL 8W 350mA
 Technik: 8W (11-32V), 230V 50Hz, ein/aus
 Masse: L:73mm, B:30mm, H:23.5mm Kunststoff,
 Gehäuse: Kunststoff, weiss



Artikel APC-8E-350
 Rabattgruppe RG_C
 Brutto exkl. MwSt. CHF 13.00



LED Netzteil TCI WU 2C 17W 350mA
 Technik: 17W (3-47V), 230V 50Hz, ein/aus
 Masse: L:111mm, B:38mm, H:28mm
 Gehäuse: Kunststoff, weiss



Artikel S55-122246
 Rabattgruppe RG_C
 Brutto exkl. MwSt. CHF 21.00



LED Netzteil AcTec 350mA 12W, konfektioniert, PhasenDIM
 Technik: 12W (18-35Vdc), 230V 50Hz, Phasenan/abschnitt
 Masse: L:115mm, B:40mm, H:22mm
 Gehäuse: Kunststoff, weiss



Artikel 03765-K
 Rabattgruppe RG_A
 Brutto exkl. MwSt. CHF 22.00



LED Netzteil TRIDONIC LC 20W 100-1050mA (prog. auf 350mA) DALI
 Technik: 20W, 230V 50Hz, DALI / TouchDIM
 Masse: L:120mm, B:51mm, H:29.2mm
 Gehäuse: Kunststoff, weiss



Artikel S61-LC20-350
 Rabattgruppe RG_C
 Brutto exkl. MwSt. CHF 34.00

Konstantstrom 500mA



LED Netzteil TCI PRO FLAT 30W 350-700mA, (prog.auf 500mA)
 Technik: max 30W, 230V 50Hz, ein/aus
 Masse: L:146.5mm, B:43.5mm, H:22mm
 Gehäuse: Kunststoff, weiss



Artikel S55-127572-500
 Rabattgruppe RG_C
 Brutto exkl. MwSt. CHF 16.00



LED Netzteil TRIDONIC LC 20W 100-1050mA (prog. auf 500mA) DALI
 Technik: 20W, 230V 50Hz, DALI / TouchDIM
 Masse: L:120mm, B:51mm, H:29.2mm
 Gehäuse: Kunststoff, weiss



Artikel S61-LC20-500
 Rabattgruppe RG_C
 Brutto exkl. MwSt. CHF 34.00

Konstantstrom 700mA



LED Netzteil TCI PRO FLAT 30W 350-700mA, (prog.auf 700mA)

Technik: max 30W, 230V 50Hz, ein/aus

Masse: L:146.5mm, B:43.5mm, H:22mm

Gehäuse: Kunststoff, weiss



Artikel S55-127572-700
Rabattgruppe RG_C
Brutto exkl. MwSt. CHF 16.00



LED Netzteil TRIDONIC LC 20W 100-1050mA (prog. auf 700mA) DALI

Technik: 20W, 230V 50Hz, DALI / TouchDIM

Masse: L:120mm, B:51mm, H:29.2mm

Gehäuse: Kunststoff, weiss



Artikel S61-LC20-700
Rabattgruppe RG_C
Brutto exkl. MwSt. CHF 34.00



LED Netzteil EAGLE 26W (prog. 700mA) DALI2

Technik: max. 26W, 240V 50Hz, DALI / Push

Masse: L:97mm, B:43mm, H:30mm

Gehäuse: Kunststoff, weiss



Artikel FLS-26-700-DALI2-LD-700
Rabattgruppe RG_C
Brutto exkl. MwSt. CHF 35.00

Konstantstrom 1400mA



LED Netzteil TCI MP 55 HC 55W 1400mA

Technik: 55W (2-44V), 230V 50Hz, ein/aus

Masse: L:115.5mm, B:76mm, H:30mm

Gehäuse: Kunststoff, weiss



Artikel S55-12731014
Rabattgruppe RG_C
Brutto exkl. MwSt. CHF 38.00



LED Netzteil Meanwell 60W, (prog. 1400mA) DALI

Technik: max.60W, 230V 50Hz, DALI / Push

Masse: L:124mm, B:82mm, H:23mm

Gehäuse: Kunststoff, weiss








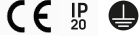








Artikel LCM-60DA-1400
Rabattgruppe RG_C
Brutto exkl. MwSt. CHF 74.00

Konstantstrom einstellbar

	<p>LED Netzteil EAGLE 150-700mA 26W DALI2 Technik: max. 26W, 240V 50Hz, DALI / Push Masse: L:97mm, B:43mm, H:30mm Gehäuse: Kunststoff, weiss</p>	<p>CE IP 20 Artikel FLS-26-700-DALI2-LD Rabattgruppe RG_C Brutto exkl. MwSt. CHF 35.00</p>
	<p>LED Netzteil TCI MINI JOLLY 20W 250-700mA DALI Amplitude Technik: max 20W, 230V 50Hz, DALI Masse: L:111mm, B:52mm, H:22mm Gehäuse: Kunststoff, weiss</p>	<p>CE IP 20 M M Artikel S55-151403 Rabattgruppe RG_C Brutto exkl. MwSt. CHF 42.00</p>
	<p>LED Netzteil TCI PRO FLAT 30W 350-700mA Technik: max 30W, 230V 50Hz, ein/aus Masse: L:146.5mm, B:43.5mm, H:22mm Gehäuse:</p>	<p>CE IP 20 M M Artikel S55-127572 Rabattgruppe RG_C Brutto exkl. MwSt. CHF 16.00</p>
	<p>LED Netzteil TRIDONIC LC 25W 350-1050 CASAMBI Technik: 25W, 230V 50Hz, CASAMBI Masse: L:130mm, B:43mm, H:30mm Gehäuse: Kunststoff, weiss</p>	<p>CE IP 20 Artikel S61-LC25-350-1050CAS Rabattgruppe RG_C Brutto exkl. MwSt. CHF 155.00</p>
	<p>LED Netzteil Meanwell 40W,350-1050mA CASAMBI Technik: max. 40W, 230V 50Hz, CASAMBI Masse: L:124mm, B:82mm, H:23mm Gehäuse: Kunststoff, weiss</p>	<p>CE IP 20 M M Artikel LCM-40BLE Rabattgruppe RG_C Brutto exkl. MwSt. CHF 118.00</p>
	<p>LED Netzteil Meanwell 60W, 500-1400mA DALI / Push Technik: max.60W, 230V 50Hz, DALI / Push Masse: L:124mm, B:82mm, H:23mm Gehäuse: Kunststoff, weiss</p>	<p>CE IP 20 M M Artikel LCM-60DA Rabattgruppe RG_C Brutto exkl. MwSt. CHF 74.00</p>

Stromschienenstrahler

ROXY K DALI

	<p>Adapterspot ROXY K weiss-schwarz 3PH, LED 28W 2500lm 3000K 35°, DALI</p> <p>Technik: 28W, 3000K, 2500lm, Abstrahlung 35°, CRI90, 230V 50Hz, DALI</p> <p>Masse: L:137mm, Ø:72mm</p> <p>Gehäuse: Kunststoff + Aluminium, weiss-schwarz</p>		<p>Artikel ROK1-9303528D-WB</p> <p>Rabattgruppe RG_N</p> <p>Brutto exkl. MwSt. CHF 260.00</p>
	<p>Adapterspot ROXY K weiss-schwarz 3PH, LED 28W 2700lm 4000K 35°, DALI</p> <p>Technik: 28W, 4000K, 2700lm, Abstrahlung 35°, CRI90, 230V 50Hz, DALI</p> <p>Masse: L:137mm, Ø:72mm</p> <p>Gehäuse: Kunststoff + Aluminium, weiss-schwarz</p>		<p>Artikel ROK1-9403528D-WB</p> <p>Rabattgruppe RG_N</p> <p>Brutto exkl. MwSt. CHF 260.00</p>
	<p>Adapterspot ROXY K schwarz 3PH, LED 28W 2500lm 3000K 35°, DALI</p> <p>Technik: 28W, 3000K, 2500lm, Abstrahlung 35°, CRI90, 230V 50Hz, DALI</p> <p>Masse: L:137mm, Ø:72mm</p> <p>Gehäuse: Kunststoff + Aluminium, schwarz</p>		<p>Artikel ROK1-9303528D-BB</p> <p>Rabattgruppe RG_N</p> <p>Brutto exkl. MwSt. CHF 260.00</p>
	<p>Adapterspot ROXY K schwarz 3PH, LED 28W 2700lm 4000K 35°, DALI</p> <p>Technik: 28W, 4000K, 2700lm, Abstrahlung 35°, CRI90, 230V 50Hz, DALI</p> <p>Masse: L:137mm, Ø:72mm</p> <p>Gehäuse: Kunststoff + Aluminium, schwarz</p>		<p>Artikel ROK1-9403528D-BB</p> <p>Rabattgruppe RG_N</p> <p>Brutto exkl. MwSt. CHF 260.00</p>
	<p>Ersatzlinse ROXY K 20°</p> <p>Technik: Abstrahlung 20°</p> <p>Masse:</p> <p>Gehäuse: Kunststoff</p>		<p>Artikel P09-087</p> <p>Rabattgruppe RG_N</p> <p>Brutto exkl. MwSt. CHF 6.00</p>
	<p>Ersatzlinse ROXY K 55°</p> <p>Technik: Abstrahlung 55°</p> <p>Masse:</p> <p>Gehäuse: Kunststoff</p>		<p>Artikel P09-089</p> <p>Rabattgruppe RG_N</p> <p>Brutto exkl. MwSt. CHF 6.00</p>
	<p>Wabenraster ROXY K</p> <p>Technik:</p> <p>Masse:</p> <p>Gehäuse: Kunststoff, schwarz</p>		<p>Artikel P08-030</p> <p>Rabattgruppe RG_N</p> <p>Brutto exkl. MwSt. CHF 6.00</p>

ROXY S-ZOOM



Adapterspot ROXY S-ZOOM weiss-schwarz 3PH, LED 21W 1700lm 3000K 18-35°, ON/OFF

Technik: 21W, 3000K, 1700lm, Winkel einstellbar, CRI90, 230V 50Hz, ein/aus

Masse: L:140mm, Ø:72mm

Gehäuse: Kunststoff + Aluminium, weiss-schwarz



Artikel ROS2-930Z321F-WB
 Rabattgruppe RG_N
 Brutto exkl. MwSt. CHF 150.00



Adapterspot ROXY S-ZOOM schwarz 3PH, LED 21W 1700lm 3000K 18-35°, ON/OFF

Technik: 21W, 3000K, 1700lm, Winkel einstellbar, CRI90, 230V 50Hz, ein/aus

Masse: L:140mm, Ø:72mm

Gehäuse: Kunststoff + Aluminium, schwarz



Artikel ROS2-930Z321F-BB
 Rabattgruppe RG_N
 Brutto exkl. MwSt. CHF 150.00



Schiensystem MODULINE 26, 48Vdc

Schiene MODULINE 26 hoch



System MODULINE26 schwarz, Schiene hoch 48Vdc, L 2000mm, IP20, 4-Polig (48Vdc + DALI +/-)

Technik: 48Vdc, inkl. DALI +/- Anschluss

Masse: L:2'000mm, B:26mm, H:52mm

Gehäuse: Metall, schwarz



Artikel ML26-R2000-B
Rabattgruppe RG_N
Brutto exkl. MwSt. CHF 137.00



System MODULINE26 schwarz, Endkappen Set hoch (2 Stück), IP20

Technik:

Masse: B:26mm, H:52mm

Gehäuse: Kunststoff, schwarz



Artikel ML26-EK-B
Rabattgruppe RG_N
Brutto exkl. MwSt. CHF 5.00



System MODULINE26 schwarz, Schienenabdeckung, L 1000mm, IP20

Technik:

Masse: L:1'000mm

Gehäuse: Kunststoff, schwarz



Artikel ML26-RC1000-B
Rabattgruppe RG_N
Brutto exkl. MwSt. CHF 14.00



System MODULINE26 schwarz, L-Verbinder hoch horizontal, IP20

Technik:

Masse: L:100mm, B:100mm, H:52mm

Gehäuse: Metall, schwarz



Artikel ML26-CM-B
Rabattgruppe RG_N
Brutto exkl. MwSt. CHF 60.00



System MODULINE26 schwarz, L-Verbinder hoch vertikal, IP20

Technik:

Masse: L:100mm, B:100mm, H:52mm

Gehäuse: Metall, schwarz



Artikel ML26-CM-V-B
Rabattgruppe RG_N
Brutto exkl. MwSt. CHF 60.00

Schiene MODULINE 26 flach



System MODULINE26 schwarz, Schiene flach 48Vdc, L 2000mm, IP20, 4-Polig (48Vdc + DALI +/-)

Technik: 48Vdc, inkl. DALI +/- Anschluss

Masse: L:2'000mm, B:26mm, H:27mm Metall,

Gehäuse: schwarz



Artikel ML26-SR2000-B
Rabattgruppe RG_N
Brutto exkl. MwSt. CHF 126.00



System MODULINE26 schwarz, Endkappen Set flach (2 Stück), IP20



Technik:



Masse: B:26mm, H:27mm

Gehäuse: Kunststoff, schwarz







Artikel ML26-SEK-B
Rabattgruppe RG_N
Brutto exkl. MwSt. CHF 4.00



	System MODULINE26 schwarz, L-Verbinder flach horizontal, IP20 Technik:		Artikel ML26-SCM-B Rabattgruppe RG_N Brutto exkl. MwSt. CHF 57.00
	Masse: L:100mm, B:100mm, H:27mm		
	Gehäuse: Metall, schwarz		

	System MODULINE26 schwarz, L-Verbinder flach vertikal, IP20 Technik:		Artikel ML26-SCM-V-B Rabattgruppe RG_N Brutto exkl. MwSt. CHF 57.00
	Masse: L:100mm, B:100mm, H:27mm		
	Gehäuse: Metall, schwarz		

Schiene MODULINE 26 Zubehör

	System MODULINE26 schwarz, Elektrischer Verbinder 48Vdc, IP20, 4-Polig Technik: 48Vdc, dimmbar		Artikel ML26-CKF-B Rabattgruppe RG_N Brutto exkl. MwSt. CHF 28.00
	Masse:		
	Gehäuse: Kunststoff, schwarz		

	System MODULINE26 schwarz, Mechanischer Verbinder, IP20 Technik:		Artikel ML26-LC-B Rabattgruppe RG_N Brutto exkl. MwSt. CHF 6.00
	Masse:		
	Gehäuse: Metall, schwarz		

	System MODULINE26 schwarz, Einspeisung 48Vdc, L 2000mm, IP20, 4-Polig Technik: 48Vdc, dimmbar		Artikel ML26-PF-P-B Rabattgruppe RG_N Brutto exkl. MwSt. CHF 18.00
	Masse:		
	Gehäuse: Kunststoff, schwarz		

	System MODULINE26 Pendel Set (2 Stück), L 2000mm Technik:		Artikel ML26-PWK Rabattgruppe RG_N Brutto exkl. MwSt. CHF 14.00
	Masse: L:2'000mm		
	Gehäuse: Metall, schwarz		



Konverter zu MODULINE 26



	Meanwell LED Netzteil, 48Vdc/1.30A 60W, IP65		Artikel HLG-60H-48A Rabattgruppe RG_C Brutto exkl. MwSt. CHF 75.00
	Technik: 60W, 230V 50Hz, nicht dimmbar		
	Masse: L:171mm, B:62mm, H:37mm		
Gehäuse: Metall			

	Meanwell LED Netzteil, 48Vdc/2.0A 100W, IP65		Artikel HLG-100H-48A Rabattgruppe RG_C Brutto exkl. MwSt. CHF 105.00
	Technik: 100W, 230V 50Hz, nicht dimmbar		
	Masse: L:220mm, B:68mm, H:39mm		
Gehäuse: Metall			

	Meanwell LED Netzteil, 48Vdc/3.15A 150W, IP65		Artikel HLG-150H-48A Rabattgruppe RG_C Brutto exkl. MwSt. CHF 110.00
	Technik: 150W, 230V 50Hz, nicht dimmbar		
	Masse: L:228mm, B:68mm, H:39mm		
Gehäuse: Metall			

Systemleuchte LINEAR OPTIK

	Systemleuchte LINEAR OPTIK 190 schwarz, LED 7W 550lm 3000K 35° CRI90, DALI		Artikel MLA4-9303507D-BB Rabattgruppe RG_N Brutto exkl. MwSt. CHF 169.00
	Technik: 7W, 3000K, 550lm, Abstrahlung 35°, CRI90, 48Vdc, DALI		
	Masse: L:194mm, B:22mm, H:43mm		
Gehäuse: Kunststoff + Aluminium, schwarz			

	Systemleuchte LINEAR OPTIK 280 schwarz, LED 13W 1100lm 3000K 35° CRI90, DALI		Artikel MLA2-9303513D-BB Rabattgruppe RG_N Brutto exkl. MwSt. CHF 221.00
	Technik: 13W, 3000K, 1100lm, Abstrahlung 35°, CRI90, 48Vdc, DALI		
	Masse: L:284mm, H:43mm		
Gehäuse: Kunststoff + Aluminium, schwarz			

Systemleuchte LINEAR OPAL

Systemleuchte LINEAR OPAL 280 schwarz, LED 7W 400lm 3000K 110° CRI90, DALI



Technik: 7W, 3000K, 400lm, Abstrahlung 110°, CRI90, 48Vdc, DALI



Masse: L:284mm, B:22mm, H:43mm

Gehäuse: Kunststoff + Aluminium, schwarz

Artikel **MLG1-930A107D-BB**
 Rabattgruppe **RG_N**
 Brutto exkl. MwSt. **CHF 144.00**

Systemleuchte LINEAR OPAL 560 schwarz, LED 13W 800lm 3000K 110° CRI90, DALI



Technik: 13W, 3000K, 800lm, Abstrahlung 110°, CRI90, 48Vdc, DALI



Masse: L:564mm, B:22mm, H:43mm

Gehäuse: Kunststoff + Aluminium, schwarz

Artikel **MLG2-930A113D-BB**
 Rabattgruppe **RG_N**
 Brutto exkl. MwSt. **CHF 175.00**

Systemleuchte LINEAR OPAL 840 schwarz, LED 19W 1200lm 3000K 110° CRI90, DALI



Technik: 19W, 3000K, 1200lm, Abstrahlung 110°, CRI90, 48Vdc, DALI



Masse: L:844mm, B:22mm, H:43mm

Gehäuse: Kunststoff + Aluminium, schwarz

Artikel **MLG3-930A119D-BB**
 Rabattgruppe **RG_N**
 Brutto exkl. MwSt. **CHF 200.00**

Systemleuchte LINEAR OPAL 840 schwarz, LED 19W 1200lm 4000K 110° CRI90 IP20 DALI



Technik: 19W, 4000K, 1200lm, Abstrahlung 110°, CRI90, 48Vdc, DALI



Masse: L:844mm, B:22mm, H:43mm

Gehäuse: Kunststoff + Aluminium, schwarz

Artikel **MLG3-940A119D-BB**
 Rabattgruppe **RG_N**
 Brutto exkl. MwSt. **CHF 200.00**

Systemleuchte LINEAR OPAL 1120 schwarz, LED 26W 1600lm 3000K 110° CRI90, DALI



Technik: 26W, 3000K, 1600lm, Abstrahlung 110°, CRI90, 48Vdc, DALI



Masse: L:1'124mm, B:22mm, H:43mm

Gehäuse: Kunststoff + Aluminium, schwarz

Artikel **MLG4-930A126D-BB**
 Rabattgruppe **RG_N**
 Brutto exkl. MwSt. **CHF 222.00**

Systemleuchte WALLWASHER

Systemleuchte WALLWASHER schwarz, LED 13W 700lm 3000K CRI90, DALI



Technik: 13W, 3000K, 700lm, Abstrahlung Wall Washer, CRI90, 48Vdc, DALI



Masse: L:570mm, H:81mm

Gehäuse: Kunststoff + Aluminium, schwarz

Artikel **MLW2-930WW13D-BM**
 Rabattgruppe **RG_N**
 Brutto exkl. MwSt. **CHF 191.00**

Systemspot SMALL



Systemspot SMALL 2 schwarz, LED 5W 350lm 3000K 18° CRI90, DALI

Technik: 5W, 3000K, 350lm, Abstrahlung 18°, CRI90, 48Vdc, DALI

Masse: L:40mm, Ø:25mm

Gehäuse: Kunststoff + Aluminium, schwarz



Artikel **MLR1-9301805D-BB**
 Rabattgruppe **RG_N**
 Brutto exkl. MwSt. **CHF 172.00**

Systemspot MEDIUM



Systemspot MEDIUM 1 schwarz, LED 8W 580lm 3000K 30° CRI90, DALI

Technik: 8W, 3000K, 580lm, Abstrahlung 30°, CRI90, 48Vdc, DALI

Masse: L:190mm, H:70mm, Ø:40mm

Gehäuse: Kunststoff + Aluminium, schwarz



Artikel **MLR2-9303008D-BB**
 Rabattgruppe **RG_N**
 Brutto exkl. MwSt. **CHF 163.00**



Systemspot MEDIUM 2 schwarz, LED 16W 1100lm 3000K 30° CRI90, DALI

Technik: 16W, 3000K, 1100lm, Abstrahlung 30°, CRI90, 48Vdc, DALI

Masse: L:190mm, H:70mm, Ø:40mm

Gehäuse: Kunststoff + Aluminium, schwarz



Artikel **MLR3-9303016D-BB**
 Rabattgruppe **RG_N**
 Brutto exkl. MwSt. **CHF 211.00**

Systemspot LARGE



Systemspot LARGE 2 schwarz, LED 24W 1200lm 3000K 45° CRI90, DALI

Technik: 24W, 3000K, 1200lm, Abstrahlung 45°, CRI90, 48Vdc, DALI

Masse: L:105mm, Ø:40mm

Gehäuse: Kunststoff + Aluminium, schwarz



Artikel **MLR5-9304524D-BB**
 Rabattgruppe **RG_N**
 Brutto exkl. MwSt. **CHF 221.00**

Systempendel SMALL



Systempendel SMALL schwarz, LED 12W 600lm 3000K 45° CRI90, DALI

Technik: 12W, 3000K, 600lm, Abstrahlung 45°, CRI90, 48Vdc, DALI

Masse: L:400mm, Ø:40mm

Gehäuse: Kunststoff + Aluminium, schwarz



Artikel **MLP1-9304512D-BB**
 Rabattgruppe **RG_N**
 Brutto exkl. MwSt. **CHF 216.00**

Systempendel MEDIUM



Systempendel MEDIUM schwarz, LED 14W 950lm 3000K 36° CRI90, DALI

Technik: 14W, 3000K, 950lm, Abstrahlung 36°, CRI90, 48Vdc, DALI

Masse: L:180mm, Ø:55mm

Gehäuse: Kunststoff + Aluminium, schwarz









Artikel **MLP2-9304514D-BB**
 Rabattgruppe **RG_N**
 Brutto exkl. MwSt. **CHF 206.00**



NEKO Musterkoffer

NEKO Musterkoffer auf Bestellung

	<p>Musterkoffer NEKO SENSE</p>	<p>CE</p>	
	<p>Technik:</p>		
	<p>Masse:</p>		
	<p>Gehäuse:</p>		
		<p>Artikel</p>	<p>P08-009</p>
		<p>Brutto exkl. MwSt.</p>	<p>CHF 406.00</p>
	<p>Musterkoffer NEKO FUSION Downlight</p>	<p>CE</p>	
	<p>Technik:</p>		
	<p>Masse:</p>		
	<p>Gehäuse:</p>		
		<p>Artikel</p>	<p>P08-010</p>
		<p>Brutto exkl. MwSt.</p>	<p>CHF 406.00</p>
	<p>Musterkoffer NEKO TAKEO</p>	<p>CE</p>	
	<p>Technik:</p>		
	<p>Masse:</p>		
	<p>Gehäuse:</p>		
		<p>Artikel</p>	<p>P08-015</p>
		<p>Brutto exkl. MwSt.</p>	<p>CHF 406.00</p>
	<p>Musterkoffer NEKO SIGN</p>	<p>CE</p>	
	<p>Technik:</p>		
	<p>Masse:</p>		
	<p>Gehäuse:</p>		
		<p>Artikel</p>	<p>P08-019</p>
		<p>Brutto exkl. MwSt.</p>	<p>CHF 166.00</p>
	<p>Musterkoffer NEKO CLUB</p>	<p>CE</p>	
	<p>Technik:</p>		
	<p>Masse:</p>		
	<p>Gehäuse:</p>		
		<p>Artikel</p>	<p>P08-021</p>
		<p>Brutto exkl. MwSt.</p>	<p>CHF 418.00</p>
	<p>Musterkoffer NEKO MODULINE 26</p>	<p>CE</p>	
	<p>Technik:</p>		
	<p>Masse:</p>		
	<p>Gehäuse:</p>		
		<p>Artikel</p>	<p>P08-025</p>
		<p>Brutto exkl. MwSt.</p>	<p>CHF 1'118.00</p>

LICHTERWELT  **Neko**