

Kunden Nr.
 Kontaktperson
 Liefertermin
 Kommission
 Lieferung

Firma
 Strasse
 PLZ/Ort
 Email

abgeholt geliefert



PROFILÜBERSICHT	B x H (mm)																
	19x10.2	18.4x13	19x22	23.2x17.1	18.4x30	35x25.4	35x37.5	30x30	40x30	40x50	39.5x43	35x83	42x35	18.4x37.3	16x16	30x30	30x8.9
	Garlano	Bardolino flach	Bardano	Inline (Beton)	Bardolino H	Saga flach	Saga hoch	Catania	Catania T	Catania 4050	Apica	Wing H	Walo	Muro	Cornerlight	Angolo	Laminato
Diffusor opal flach																	
Diffusor opal hoch																	
Diffusor klar flach																	
Diffusor Microprismatisch flach																	
Diffusor Black																	
Diffusor opal eckig																	
Diffusor opal rund																	
Endkappen																	
Montage-Clips																	
Verbinder																	
Verbinder L																	
Pendel																	

PROFIL 1

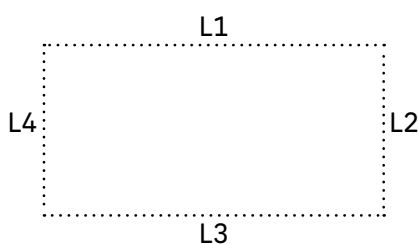
Menge

Farcode RAL

LED BAND

Lichtfarbe
 Lichtstrom
 CRI
 IP-Schutz

SKIZZE (Planansicht)



Längen

L1
 L2
 L3
 L4

KONVERTER + STEUERUNG

Konverter
 Steuerung

ZULEITUNG

Zuleitung durch
 Zuleitungslänge

Einzug

Zuleitungsort

L1 links L3 links
 L1 rechts L3 rechts
 L2 oben L4 oben
 L2 unten L4 unten

KONFEKTION

Lichtaustritt
 Endbearbeitung

BEMERKUNGEN



PROFIL 2

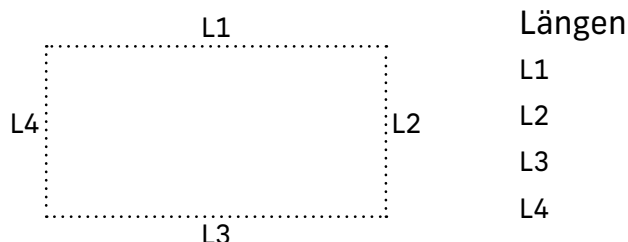
Menge

Farbcode RAL

LED BAND

Lichtfarbe
Lichtstrom
CRI
IP-Schutz

SKIZZE (Planansicht)



KONVERTER + STEUERUNG

Konverter
Steuerung

ZULEITUNG

Zuleitung durch
Zuleitungslänge

Einzug

Zuleitungsort

L1 links	L3 links
L1 rechts	L3 rechts
L2 oben	L4 oben
L2 unten	L4 unten

KONFEKTION

Lichtaustritt
Endbearbeitung

BEMERKUNGEN

PROFIL 3

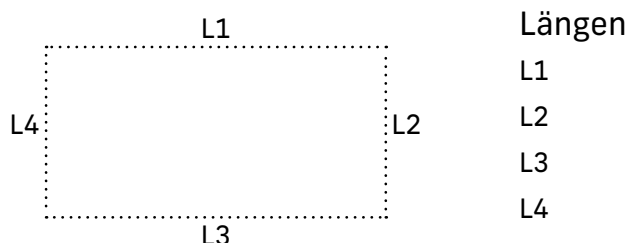
Menge

Farbcode RAL

LED BAND

Lichtfarbe
Lichtstrom
CRI
IP-Schutz

SKIZZE (Planansicht)



KONVERTER + STEUERUNG

Konverter
Steuerung

ZULEITUNG

Zuleitung durch
Zuleitungslänge

Einzug

Zuleitungsort

L1 links	L3 links
L1 rechts	L3 rechts
L2 oben	L4 oben
L2 unten	L4 unten

KONFEKTION

Lichtaustritt
Endbearbeitung

BEMERKUNGEN